

Матвеево-Курганский район
с. Греково-Тимофеевка

муниципальное бюджетное общеобразовательное учреждение
Греково-Тимофеевская средняя общеобразовательная школа

Утверждена

приказом по школе от 27.08.2021 года № 61

РАБОЧАЯ ПРОГРАММА
по изобразительному искусству
начального общего образования
3 класс
на 2021-2022 учебный год

Количество часов **34 часа (1 час в неделю)**

Учитель **Сердюкова Виталина Дмитриевна**

Рабочая программа составлена в соответствии с требованиями федерального государственного стандарта начального общего образования, примерной программой начального общего образования по изобразительному искусству, рекомендованной Министерством образования и науки РФ /М.: Просвещение, 2008г./, авторской программой В. С. Кузина, «Изобразительное искусство. 1-4 классы», / М.: Дрофа, 2011./

ПОЯСНИТЕЛЬНАЯ ЗАПИСКА

Программа разработана в целях конкретизации содержания образовательного стандарта с учетом межпредметных и внутрипредметных связей, логики учебного процесса и возрастных особенностей младших школьников, на основании следующих нормативно-правовых и инструктивно-методических документов:

1. Федерального Закона «Об образовании в Российской Федерации» (от 29.12.2012 № 273 – ФЗ).
2. Приказа Минобрнауки России от 06.10.2009 № 373 «Об утверждении и введении в действие федерального государственного образовательного стандарта начального общего образования».
3. Федерального государственного образовательного стандарта начального общего образования (ФГОС НОО), утверждённого приказом Министерства образования и науки РФ от 6 октября 2009 г. N 373
4. Приказа Министерства образования и науки РФ от 26 ноября 2010 г. N 1241 «О внесении изменений в федеральный государственный образовательный стандарт начального общего образования, утвержденный приказом Министерства образования и науки Российской Федерации от 6 октября 2009 года N 373»
5. Приказа Министерства образования и науки РФ от 22 сентября 2011 г. N 2357 "О внесении изменений в федеральный государственный образовательный стандарт начального общего образования, утвержденный приказом Министерства образования и науки Российской Федерации от 6 октября 2009 г. N 373"
6. Приказа Министерства образования и науки РФ от 18 декабря 2012 г. N 1060 "О внесении изменений в федеральный государственный образовательный стандарт начального общего образования, утвержденный приказом Министерства образования и науки Российской Федерации от 6 октября 2009 г. N 373"
7. Приказа Министерства образования и науки РФ от 29 декабря 2014 г. N 1643 "О внесении изменений в приказ Министерства образования и науки Российской Федерации от 6 октября 2009 г. N 373 "Об утверждении и введении в действие федерального государственного образовательного стандарта начального общего образования"
8. Приказа Министерства образования и науки РФ от 18 мая 2015 г. N 507 "О внесении изменений в федеральный государственный образовательный стандарт начального общего образования, утвержденный приказом Министерства образования и науки Российской Федерации от 6 октября 2009 г. N 373"
9. Приказ Министерства образования и науки РФ от 31 декабря 2015 г. N 1576 "О внесении изменений в федеральный государственный образовательный стандарт начального общего образования, утвержденный приказом Министерства образования и науки Российской Федерации от 6 октября 2009 г. N 373"
10. Примерной основной образовательной программой начального общего образования (одобрена федеральным учебно-методическим объединением по общему образованию, протокол заседания от 08.04.2015 № 1/15).
11. Приказа Минобрнауки России от 28.12.2018 г. № 345 «О федеральном перечне учебников, рекомендуемых к использованию при реализации имеющих государственную аккредитацию образовательных программ начального общего, основного общего, среднего общего образования»
12. Приказа Минобрнауки России от 22.11.2019 г. № 632 «О внесении изменений в федеральный перечень учебников, рекомендуемых к использованию при реализации имеющих государственную аккредитацию образовательных программ начального

общего, основного общего, среднего общего образования, сформированный приказом Министерства просвещения Российской Федерации от 28 декабря 2018 г. N 345»

13. Приказа Минобрнауки России от 18.05.2020 г. №249 «О внесении изменений в федеральный перечень учебников, рекомендуемых к использованию при реализации имеющих государственную аккредитацию образовательных программ начального общего, основного общего, среднего общего образования, утверждённый приказом Министерства просвещения Российской Федерации от 28 декабря 2018 г. N 345»

14. Приказа Минобрнауки России от 17.07.2015 г. № 734 «О внесении изменений в порядок организации и осуществления образовательной деятельности по основным общеобразовательным программам начального общего, основного общего и среднего общего образования, утверждённого приказом Министерства образования и науки Российской Федерации от 30 августа 2013 г. № 1015 (зарегистрированного в Минюсте России 13.08.2015 г. № 38490).

15. Образовательной программы начального общего образования МБОУ Греково-Тимофеевской сош, принятой педагогическим советом от 27.08.2020 г. протокол № 1.

16. Порядка разработки рабочих программ учебных предметов учителями МБОУ Греково-Тимофеевской сош, принятого на педагогическом совете от 15 июня 2020 г. № 13.

17. Учебного плана образовательного учреждения МБОУ Греково-Тимофеевской сош на 2021 – 2022 учебный год.

18. Примерной программой начального общего образования по изобразительному искусству, рекомендованной Министерством образования и науки РФ /М.: Просвещение, 2008 г./, авторской программой В. С. Кузина, «Изобразительное искусство. 1-4 классы», / М.: Дрофа, 2011./

1. Цели и задачи начального общего образования и курса

Цель реализации основной образовательной программы начального общего образования — обеспечение выполнения требований Стандарта.

Достижение поставленной цели при разработке и реализации образовательным учреждением основной образовательной программы начального общего образования предусматривает решение следующих основных задач:

- формирование общей культуры, духовно-нравственное, гражданское, социальное, личностное и интеллектуальное развитие, развитие творческих способностей, сохранение и укрепление здоровья;
- обеспечение планируемых результатов по освоению выпускником целевых установок, приобретению знаний, умений, навыков, компетенций и компетентностей, определяемых личностными, семейными, общественными, государственными потребностями и возможностями обучающегося младшего школьного возраста, индивидуальными особенностями его развития и состояния здоровья;
- становление и развитие личности в её индивидуальности, самобытности, уникальности и неповторимости;
- обеспечение преемственности начального общего и основного общего образования;
- достижение планируемых результатов освоения основной образовательной программы начального общего образования всеми обучающимися, в том числе детьми с ограниченными возможностями здоровья;
- обеспечение доступности получения качественного начального общего образования;
- выявление и развитие способностей обучающихся, в том числе одарённых детей, через систему клубов, секций, студий и кружков, организацию общественно полезной деятельности;
- организация интеллектуальных и творческих соревнований, научно-технического творчества и проектно-исследовательской деятельности;

- участие обучающихся, их родителей (законных представителей), педагогических работников и общественности в проектировании и развитии внутришкольной социальной среды;
- использование в образовательном процессе современных образовательных технологий деятельностного типа;
- предоставление учащимся возможности для эффективной самостоятельной работы;
- включение учащихся в процессы познания и преобразования внешкольной социальной среды (населённого пункта, района, города).

В результате изучения изобразительного искусства реализуются следующие **цели**:

- **развитие** способности к эмоционально-ценностному восприятию произведений изобразительного искусства, выражению в творческих работах своего отношения к окружающему миру;
- **освоение** первичных знаний о мире пластических искусств: изобразительном, декоративно-прикладном, архитектуре, дизайне; о формах их бытования в повседневном окружении ребенка;
- **овладение** элементарными умениями, навыками, способами художественной деятельности;
- **воспитание** эмоциональной отзывчивости и культуры восприятия произведений профессионального и народного изобразительного искусства; нравственных и эстетических чувств: любви к родной природе, своему народу, Родине, уважение к ее традициям, героическому прошлому, многонациональной культуре.

Основные задачи:

- **учить** детей элементарным основам реалистического рисунка, формировать навыки рисования с натуры, по памяти, по представлению, знакомить с особенностями работы в области декоративно-прикладного и народного искусства, лепки и аппликации;
- **развивать** у детей изобразительные способности, художественный вкус, творческое воображение, пространственное мышление, эстетические чувства и понимание прекрасного, воспитывать интерес и любовь к искусству.

2. Общая характеристика учебного предмета

Программа «Изобразительное искусство» в начальной школе соответствует образовательной области «Искусство» обязательного минимума содержания начального общего образования и отражает, один из основных видов художественного творчества людей, эстетического осмысления ими действительности — изобразительное искусство. Посредством образного отражения предметов и явлений действительности рисунок, живопись, декоративно-прикладное искусство, скульптура помогают детям с первых шагов обучения в школе познавать окружающий мир, видеть в нем красоту, развивать свои художественные способности. Содержание программы предусматривает как эстетическое восприятие предметов действительности и произведений изобразительного искусства, так и непосредственно художественную деятельность.

Главная цель художественного образования – формирование духовной культуры личности, приобщение к общечеловеческим ценностям, овладение культурным национальным наследием.

Основными задачами преподавания изобразительного искусства являются:

- овладение учащимися знаниями элементарных основ реалистического рисунка, формирование навыков рисования с натуры, по памяти, по представлению, ознакомление с особенностями работы в области декоративно-прикладного и народного искусства, лепки и аппликации, элементарного дизайна;
- развитие у детей изобразительных способностей, художественного вкуса, творческого воображения, пространственного мышления, эстетического чувства и понимания прекрасного, воспитание интереса и любви к искусству.

Для выполнения поставленных учебно-воспитательных задач программой предусмотрены следующие основные виды занятий: рисование с натуры (рисунок, живопись), рисование на темы и иллюстрирование (композиция), декоративная работа, лепка, аппликация с элементами дизайна, беседы об изобразительном искусстве и красоте вокруг нас.

Основные виды занятий должны быть тесно связаны, дополнять друг друга и проводиться в течение всего учебного года с учетом особенностей времени года и интересов учащихся. В основу программы положены:

- тематический принцип планирования учебного материала;
- единство воспитания и образования, обучение и творческой деятельности учащихся;
- познавательно-эстетическая сущность изобразительного искусства;
- яркая выраженность познавательно-эстетической сущности изобразительного искусства;
- система учебно-творческих заданий на основе ознакомления с народным декоративно-прикладным искусством;
- система межпредметных связей (литературное чтение, русский язык, музыка, окружающий мир, технология);
- соблюдение преемственности в изобразительном творчестве младших школьников и дошкольников;
- развитие у детей эмоционально-эстетического и нравственно-оценочного отношения к действительности.

Рисование с натуры (рисунок и живопись) включает в себя изображение находящихся перед школьниками объектов действительности, а также рисование их по памяти и по представлению карандашом, акварельными и гуашевыми красками, пером и кистью.

С 4 класса начинается изучение детьми закономерности, перспективы, конструкции светотени. Обучающиеся усваивают навыки изображения объемных предметов, находящихся во фронтальной и угловой перспективе.

В разделе «**Живопись**» содержание обучения направлено на развитие у детей восприятия цветовой гармонии и основано на рисовании с натуры, по памяти и по представлению акварельными, гуашевыми красками, цветными карандашами.

Содержание разделов «Рисунок» и «Живопись» знакомит школьников с правилами рисования, обогащает их знаниями конструктивного строения, композиции, светотени, гармонии цветовой окраски.

Рисование на темы — это рисование композиций на темы окружающей жизни, иллюстрирование сюжетов литературных произведений, которое ведется по памяти, на основе предварительных целенаправленных наблюдений, по воображению и сопровождается выполнением набросков и зарисовок с натуры. Содержание раздела направлено на формирование навыков соблюдения пропорций, грамотного изображения конструктивного строения, объема, пространственного положения, освещенности, цвета предметов.

Обучение декоративной работе осуществляется в процессе выполнения учащимися творческих декоративных композиций, составления эскизов оформительских работ (возможно выполнение упражнений на основе образца).

В содержании раздела «Декоративная работа» раскрывается значение народного искусства как мощного средства эстетического, трудового и патриотического воспитания.

Понимание ритма, гармоничности цветовых отношений, зрительного равновесия форм и цвета, находит применение на уроках технологии при изготовлении аппликаций, игрушек, вышивки.

Раздел «**Лепка**» - вид художественного творчества, который развивает наблюдательность, воображение, эстетическое отношение к предметам и явлениям действительности.

Основным содержанием этого раздела является лепка из пластилина листьев деревьев, фруктов, овощей, предметов быта и т.д.

Аппликация — это составление изображения из разнообразных кусочков бумаги, ткани, засушенных листьев деревьев, соломки, фольги (приклеивание, пришивание на основу).

В содержание этого раздела входит составление цветных наклеенных рисунков с натуры: овощей, фруктов, животных; составление сюжетных композиций и декоративных работ.

Беседы об изобразительном искусстве и красоте вокруг нас основаны на показе произведений искусства. Беседы воспитывают у школьников интерес к искусству, любовь к нему, расширяют представления об окружающем мире.

Дети учатся пониманию содержания картин и некоторых средств художественной выразительности, у них воспитывается бережное отношение к памятникам старины и произведениям народного художественного творчества.

Описание ценностных ориентиров содержания учебного предмета

Одним из результатов обучения изобразительному искусству является осмысление и присвоение учащимися системы ценностей.

Ценность добра – осознание себя как части мира, в котором люди соединены бесчисленными связями, в том числе с помощью языка; осознание постулатов нравственной жизни (будь милосерден, поступай так, как ты хотел бы, чтобы поступали с тобой).

Ценность общения – понимание важности общения как значимой составляющей жизни общества, как одного из основополагающих элементов культуры.

Ценность природы основывается на общечеловеческой ценности жизни, на осознании себя частью природного мира. Любовь к природе – это и бережное отношение к ней как среде обитания человека, и переживание чувства её красоты, гармонии, совершенства. Воспитание любви и бережного отношения к природе через тексты художественных и научно-популярных произведений литературы.

Ценность красоты и гармонии – осознание красоты и гармоничности русского языка, его выразительных возможностей.

Ценность истины – осознание ценности научного познания как части культуры человечества, проникновения в суть явлений, понимания закономерностей, лежащих в основе социальных явлений; приоритетности знания, установления истины, самого познания как ценности.

Ценность семьи. Понимание важности семьи в жизни человека; осознание своих корней; формирование эмоционально-позитивного отношения к семье, близким, взаимной ответственности, уважение к старшим, их нравственным идеалам.

Ценность труда и творчества – осознание роли труда в жизни человека, развитие организованности, целеустремлённости, ответственности, самостоятельности, ценностного отношения к труду в целом и к литературному труду, творчеству.

Ценность гражданственности и патриотизма – осознание себя как члена общества, народа, представителя страны, государства; чувство ответственности за настоящее и будущее своего языка; интерес к своей стране: её истории, языку, культуре, её жизни и её народу.

Ценность человечества – осознание себя не только гражданином России, но и частью мирового сообщества, для существования и прогресса которого необходимы мир, сотрудничество, толерантность, уважение к многообразию иных культур и языков.

3. Описание места учебного предмета в учебном плане

Программой на изучение «Изобразительного искусства» в 3 классе по плану отводится 34 часа (1 час в неделю, 34 учебные недели). Запланировано 34 часа .

Планируемые результаты освоения учебного предмета

В результате освоения учебного предмета будут формироваться *личностные, регулятивные, познавательные и коммуникативные* универсальные учебные действия как основа умения учиться.

Личностные результаты

Обучающиеся научатся:

- положительно относиться к урокам изобразительного искусства.

Обучающиеся получат возможность для формирования:

- познавательной мотивации к изобразительному искусству;
- чувства уважения к народным художественным традициям России;
- внимательного отношения к красоте окружающего мира, к произведениям искусства;
- эмоционально-ценностного отношения к произведениям искусства и изображаемой действительности.

Метапредметные результаты

Метапредметные результаты освоения курса обеспечиваются познавательными и коммуникативными учебными действиями, а также межпредметными связями с технологией, музыкой, литературой, историей и даже с математикой.

Кроме этого, метапредметными результатами изучения курса «Изобразительное искусство» является формирование перечисленных ниже универсальных учебных действий (УУД).

Регулятивные УУД

Обучающиеся научатся:

- адекватно воспринимать содержательную оценку своей работы учителем;
- выполнять работу по заданной инструкции;
- использовать изученные приёмы работы красками;
- осуществлять пошаговый контроль своих действий, используя способ сличения своей работы с заданной в учебнике последовательностью;
- вносить коррективы в свою работу;
- понимать цель выполняемых действий;
- адекватно оценивать правильность выполнения задания;

- анализировать результаты собственной и коллективной работы по заданным критериям;
- решать творческую задачу, используя известные средства;
- включаться в самостоятельную творческую деятельность (изобразительную, декоративную и конструктивную).

Познавательные УУД

Обучающиеся научатся:

- «читать» условные знаки, данные в учебнике;
- находить нужную информацию в словарях учебника;
- вести поиск при составлении коллекций картинок, открыток;
- различать цвета и их оттенки,
- соотносить объекты дизайна с определённой геометрической формой.

Обучающиеся получают возможность научиться:

- осуществлять поиск необходимой информации для выполнения учебных заданий, используя справочные материалы учебника;
- различать формы в объектах дизайна и архитектуры;
- сравнивать изображения персонажей в картинах разных художников;
- характеризовать персонажей произведения искусства;
- группировать произведения народных промыслов по их характерным особенностям;
- конструировать объекты дизайна.

Коммуникативные УУД.

Обучающиеся научатся:

- отвечать на вопросы, задавать вопросы для уточнения непонятого;
- комментировать последовательность действий;
- выслушивать друг друга, договариваться, работая в паре;
- участвовать в коллективном обсуждении;
- выполнять совместные действия со сверстниками и взрослыми при реализации творческой работы.
- выражать собственное эмоциональное отношение к изображаемому;
- быть терпимыми к другим мнениям, учитывать их в совместной работе;
- договариваться и приходить к общему решению, работая в паре;
- строить продуктивное взаимодействие и сотрудничество со сверстниками и взрослыми для реализации проектной деятельности (под руководством учителя).

Предметные результаты к концу 3 года обучения

Обучающиеся

- получают простейшие сведения о композиции, цвете, рисунке, приёмах декоративного изображения растительных форм и форм животного мира;

Обучающиеся научатся

- различать понятия «набросок», «тёплый цвет», «холодный цвет»; «живопись», «живописец», «графика», «график», «архитектура», «архитектор»;
- применять простейшие правила смешения основных красок для получения более холодного и тёплого оттенков: красно-оранжевого и жёлто-оранжевого, жёлто-зелёного и сине-зелёного, сине-фиолетового и красно-фиолетового;
- добывать доступные сведения о культуре и быте людей на примерах произведений известнейших центров народных художественных промыслов России (Жостово, Хохлома, Полхов-Майдан и т.д.);
- добывать начальные сведения о декоративной росписи матрёшек из Сергиева Посада, Семёнова и Полхов-Майдана.
- различать основные жанры и виды произведений изобразительного искусства;

- узнавать известные центры народных художественных ремесел России;
- узнавать ведущие художественные музеи России.

Учащиеся получают возможность научиться:

- выражать своё отношение к рассматриваемому произведению искусства (понравилась картина или нет, что конкретно понравилось, какие чувства вызывает картина);
- чувствовать гармоничное сочетание цветов в окраске предметов, изящество их форм, очертаний;
- сравнивать свой рисунок с изображаемым предметом, использовать линию симметрии в рисунках с натуры и узорах;
- правильно определять и изображать форму предметов, их пропорции, конструктивное строение, цвет;
- выделять интересное, наиболее впечатляющее в сюжете, подчёркивать размером, цветом главное в рисунке;
- соблюдать последовательное выполнение рисунка (построение, прорисовка, уточнение общих очертаний и форм);
- чувствовать и определять холодные и тёплые цвета;
- выполнять эскизы оформления предметов на основе декоративного обобщения форм растительного и животного мира;
- использовать особенности силуэта, ритма элементов в полосе, прямоугольнике, круге;
- творчески применять простейшие приёмы народной росписи; цветные круги и овалы, обработанные тёмными и белыми штрихами, дужками, точками в изображении декоративных ягод, трав;
- использовать силуэт и светлотный контраст для передачи «радостных» цветов в декоративной композиции;
- расписывать готовые изделия согласно эскизу;
- применять навыки декоративного оформления в аппликациях, плетении, вышивке, при изготовлении игрушек на уроках труда;
- узнавать отдельные произведения выдающихся отечественных и зарубежных художников, называть их авторов;
- сравнивать различные виды изобразительного искусства (графики, живописи, декоративно – прикладного искусства)
-

4. Содержание учебного предмета 3 класс (34 ч)

Рисование с натуры (7 ч)

Рисование с натуры различных объектов действительности с передачей объема - трехмерное линейное и светотеневое изображение. Передача в рисунках пропорций, строения, общего пространственного расположения объектов. Определение гармоничного сочетания цветов в окраске предметов, использование приемов «перехода цвета в цвет», «вливания цвета в цвет». Рисование листьев деревьев, насекомых, машин, игрушек, цветов, натюрмортов.

Рисование на темы, по памяти и представлению (17 ч)

Совершенствование умений выполнять рисунки композиций на темы окружающей жизни, исторических, фантастических сюжетов, иллюстрирование литературных произведений. Передача в рисунках общего пространственного расположения объектов, их смысловой связи в сюжете и эмоционального отношения к изображаемым событиям. Использование цвета как ведущего элемента тематической композиции.

Декоративная работа (7 ч)

Углубленное знакомство с народным декоративно-прикладным искусством; художественной росписью по металлу (Жостово) и по дереву (Городец), изготовлением набивных платков (Павловский Посад). Ознакомление с русской глиняной и деревянной игрушкой, искусством лаковой миниатюры (Мстера). Упражнения на выполнение простейших приемов кистевой росписи в изображении декоративных цветов, листьев, ягод и трав. Выполнение эскизов предметов, в украшениях, которых применяются декоративные мотивы, используемые народными мастерами.

Графический дизайн в исполнении поздравительных открыток и карнавальных масок. Составление простейших мозаичных панно из кусочков цветной бумаги на мотивы осенней, зимней и весенней природы, на сюжеты русских народных сказок и басен.

Лепка (3 ч)

Лепка фигуры человека, зверей и птиц с натуры, по памяти или по представлению. Лепка тематических композиций по темам сюжетов быта и труда человека — «Почтальон», «Продавщица мороженого», «Столяр за работой» и т. п.

Беседы

Беседы проводятся в процессе занятий.

Рекомендуемые произведения

Айвазовский И. Чёрное море; Феодосия. Закат солнца

Алексеев Ф. Вид на Воскресенские и Никольские ворота и Неглинный мост от Тверской улицы. 1794 год

Бубнов А. Утро на Куликовом поле.

Ван Гог. Подсолнухи; Кипарисы на фоне звёздного неба; Мосты в Аньере; Звёздная ночь над рекой Рона; Звёздная ночь; Ветка цветущего миндаля.

Васильев Ф. После грозы; Кучевое облако.

Васнецов А. Основание Москвы; Расцвет Кремля. Всехсвятский мост и Кремль в конце XVII века; На рассвете у Воскресенского моста. Конец XVII века.

Васнецов В. Автопортрет; Палата царя Берендея. Эскиз декорации к опере Н. Римского-Корсакова «Снегурочка»; Брусила и берендеи-ребята; Снегурочка и Лель.

Врубель М. Интерьеры усадьбы Абрамцево.

Герасимов С. Лёд прошёл.

Дейнека А. Вечер; Тракторист.

Дубовской Н. Родина.

Дюрер А. Кролик.

Зверьков Е. Весна. Сельский пейзаж.

Иванов А. Ветка.

Иллюстрации к детским книгам В. Алфеевского, Ю. Бабака, П. Багина, С. Балинского, О. Васильева и Э. Булатова, П. Виноградовой, А. Волынской, Н. Гольца, Г. Дмитриевой, В. Конашевича, А. Кошкина, П. Кузьмина, И. Латинского, В. Лебедева, Э. Лиснера, Г. Лукашевича, М. Майофиса, М. Меженинова, Т. Морковкиной, Г. Нарбута, Е. Попковой, Б. Тржмецкого, А. Тюрина, М. Успенской, Е. Чарушина, Д. Шмарина, С. Ярового.

Корин П. Александр Невский; Портрет маршала Г. К. Жукова.

Куинджи А. Облака; Полдень. Стадо в степи.

Кукунов М. Леопард; Лев; Сова; Волк.

Кустодиев Б. Масленица.

Левитан И. Вечер. Золотой Плёс; Озеро. Русь.

Леонардо да Винчи. Зарисовки растений; Лилия.

Маковский К. Русская красавица; У околицы; За чаем; Боярыня у окна; За прялкой; Боярский свадебный пир в XVII веке.
Мартос И. Памятник Кузьме Минину и Дмитрию Пожарскому.
Моне К. Автопортрет; Сад художника в Ветёе; Кувшинки; Белые кувшинки. Живерни; Нимфеи. Водяные лилии; Скалы в Бель-Иле.
Мухина В. Рабочий и колхозница.
Пластов А. Жатва; Ужин трактористов; Мама.
Рафаэль. Сикстинская Мадонна.
Репин И. Портрет В. А. Серова; Портрет Василия Дмитриевича Поленова.
Рерих Н. Три радости; Слобода Берендея; Снегурочка; Мороз; Снегурочка и Лель.
Серов В. Октябрь. Дюшаново; Портрет И. И. Левитана; Рабочие с тачками; Борзые; Волк и журавль; Иллюстрация к басне И. Крылова «Квартет».
Сомов К. Занавес для свободного театра в Москве; Арлекин и дама; Арлекин и смерть; Язычок Коломбины.
Суриков В. Вид на Кремль; Переход Суворова через Альпы.
Ткачёвы А. и С. Матери.
Тропинин В. Кружевница
Шишкин И. Травки; Последние лучи.
Яблонская Т. Хлеб.

5. Планируемые результаты

Основные требования к уровню подготовки учащихся

В результате изучения изобразительного искусства ученик должен:
знать / понимать

- основные жанры и виды произведений изобразительного искусства;
- известные центры народных художественных ремесел России;
- ведущие художественные музеи России.

уметь

- различать основные и составные, теплые и холодные цвета;
- узнавать отдельные произведения выдающихся отечественных и зарубежных художников, называть их авторов;
- сравнивать различные виды изобразительного искусства (графики, живописи, декоративно-прикладного искусства);
- использовать художественные материалы (гуашь, цветные карандаши, акварель, бумага);
- применять основные средства художественной выразительности в рисунке, живописи и скульптуре (с натуры, по памяти и воображению); в декоративных и конструктивных работах: иллюстрациях к произведениям литературы и музыки.

использовать приобретенные знания и умения в практической деятельности и повседневной жизни для:

- самостоятельной творческой деятельности;
- обогащения опыта восприятия произведений изобразительного искусства;
- оценки произведений искусства (выражения собственного мнения) при посещении выставок, музеев изобразительного искусства, народного творчества и др.

Нормы оценивания знаний по изобразительному искусству
Оценка "5"

- учащийся полностью справляется с поставленной целью урока;

- правильно излагает изученный материал и умеет применить полученные знания на практике;
- верно решает композицию рисунка, т.е. гармонично согласовывает между собой все компоненты изображения;
- умеет подметить и передать в изображении наиболее характерное.

Оценка "4"

- учащийся полностью овладел программным материалом, но при изложении его допускает неточности второстепенного характера;
- гармонично согласовывает между собой все компоненты изображения;
- умеет подметить, но не совсем точно передаёт в изображении наиболее характерное.

Оценка "3"

- учащийся слабо справляется с поставленной целью урока;
- допускает неточность в изложении изученного материала.

Оценка "2"

- учащийся допускает грубые ошибки в ответе;
- не справляется с поставленной целью урока.

6. Материально-техническое и учебно-методическое обеспечение образовательного процесса, осуществляемого по курсу «Изобразительное искусство»

Печатные пособия

1. Кузин В.С. и др. Изобразительное искусство. 1-4 кл.: программа для общеобразовательных учреждений – М.:Дрофа, 2011
2. Л.М. Садкова Поурочные планы по учебнику В.С. Кузина, Э.И.Кубышкиной. Волгоград. Изд-во «Учитель» - 2006
3. Кузин В.С., Кубышкина Э.И. Изобразительное искусство. 3 класс: учебник – М.:Дрофа, 2014
4. Художники в начальной школе. Дидактическое пособие.
5. Каменева Е.О. Какого цвета радуга. – М.: Детская литература, 1971.
6. Курчевский В.В. Быль-сказка о карандашах и красках. – М.: Педагогика, 1980.
7. Богатеева З.А. Мотивы народных орнаментов в детских аппликациях. – М.: Просвещение, 1986.
8. Дроздова С.Б. Поурочные планы по учебнику Кузина В.С., Кубышкиной Э.И. «Изобразительное искусство в начальной школе. 3-4 классы» в 2 частях. – Волгоград: Учитель – АСТ, 2004.
9. Трофимова М.В., Тарабарина Т.И. И учёба, и игра: Изобразительное искусство. – Ярославль: «Академия развития», 1997

Интернет-ресурсы:

7. Журнал «Начальная школа», газета «1 сентября».
8. <http://www.Nachalka.com>.
9. <http://www.viku.rdf.ru>.
10. <http://www.rusedu.ru>.
11. <http://school-collection.edu.ru/>
12. www.center.fio.ru
13. <http://www.maro.newmail.ru>
14. http://www.skazochki.narod.ru/index_flash.html
15. <http://www.int-edu.ni>

Технические средства обучения

1. Интерактивная доска.

2. Телевизор, DVD- плеер.
3. Мультимедийный проектор.
4. Принтер.
5. Сканер

Оборудование класса

1. Ученические двухместные столы, стулья.
2. Стол учительский с тумбой.
3. Шкафы для хранения дидактических материалов, пособий и пр.

Контрольно измерительные материалы ИТОГОВЫЙ ТЕСТ по ИЗО для 3 класса

I. Прочитай задание, выбери правильный ответ и отметь его.

1. К какому виду декоративно-прикладного искусства относится узор «розаны и купавка»?

- а) Гжель.
- б) Хохлома.
- в) Дымково.
- г) Городец.






2. Как называется картина или узор из цветного стекла?

- а) Мозаика.
- б) Витраж.
- в) Коллаж.
- г) Аппликация.






3. Как называется узор, составленный из разноцветного стекла, камушек?

- а) Папье-маше.
- б) Гобелен.
- в) Витраж.
- г) Мозаика.

II. Подпиши, какой вид изобразительного искусства расположен под №1, №2, №3, №4, №5

				
№1 _____	№2 _____	№3 _____	№4 _____	№5 _____

III. Подпиши, к какому жанру относятся картины.

				
№1 _____	№2 _____	№3 _____	№4 _____	№5 _____

IV. Подпиши фамилии художников, написавших эти картины:

			
№1 _____	№2 _____	№3 _____	№4 _____

V. Дополни предложения.

1. Искусство проектировать и строить здания называется _____.
2. Собрание предметов или произведений искусства однородных или специально подобранных в соответствии с общей темой – это _____.
3. Общественное или государственное учреждение для хранения произведений искусства, научных коллекций, образцов промышленности называется _____.

Календарно-тематическое планирование

№	Тема урока	дата	
		план	факт
1 четверть «И снова осень к нам пришла» - 10 ч			
1.	Рисование на тему «Мой прекрасный сад»	3.09	
2.	Рисование по представлению «Летние травы»	10.09	
3.	Рисование с натуры. Рисуем насекомых. Иллюстрирование	17.09	
4.	Декоративное рисование «Дивный сад на подносах»	24.09	
5.	Художественное конструирование и дизайн. Лепка «Осенние фантазии»	1.10	
6.	Декоративная работа «Роспись сервиза»	8.10	
7.	Рисование с натуры «Осенний букет»	15.10	
8.	Рисование по представлению «Портрет красавицы Осени»	22.10	
9.	Рисование по памяти «Дорогие сердцу места»	29.10	
2 четверть			
10.	Рисование с натуры «Машины на службе человека»	12.11	
11.	Рисование на тему «Труд людей осенью»	19.11	
«В мире сказок» - 7 ч			
12.	Рисование по памяти или представлению «Мы рисуем животных»	26.11	
13.	Лепка животных.	3.12	
14.	Иллюстрирование. Животные на страницах книг.	10.12	
15.	Декоративное рисование «Сказочные кони». Городецкая роспись	17.12	
16.	Рисование по памяти «Где живут сказочные герои»	24.12	
3 четверть			
17.	Иллюстрирование «По дорогам сказки»	14.01	
18.	Художественное конструирование и дизайн. «Сказочное перевоплощение»	21.01	
«Красота в умелых руках» - 10 ч			
19.	Рисование на тему «Дорогая моя столица»	28.01	
20.	Рисование на тему «Животные и птицы в городе»	4.02	
21.	Лепка. Художественное конструирование и дизайн. «Терем расписной»	11.02	
22.	Иллюстрирование. Создаем декорации	18.02	
23.	Рисование на тему «Великие полководцы России»	25.02	
24.	Художественное конструирование и дизайн. Подарок маме – открытка.	4.03	
25.	Рисование по памяти «Самая любимая»	11.03	
26.	Декоративное рисование «Красота в умелых руках»	18.03	
4 четверть			
27.	Рисование по представлению «Головной убор русской красавицы»	1.04	
28.	Иллюстрирование. Сказки А. С. Пушкина	8.04	
«В каждом рисунке – солнце» - 6 ч			
29.	Рисование с натуры «Весенняя веточка»	15.04	
30.	Рисование на тему «Полет на другую планету»	22.04	
31.	Рисование на тему «Красота моря»	29.04	
32.	Рисование на тему «Праздничный салют»	6.05	
33.	Рисование по памяти «Родная природа. Облака»	13.05	
34.	Обобщающий урок. Рисование на тему «Пусть всегда будет солнце»	20.05	

СОГЛАСОВАНО

Протокол заседания методического совета
МБОУ Греково-Тимофеевской сош
от 26.08.2021 года № 1

М.А. Парасочка М. А.

СОГЛАСОВАНО

Заместитель директора по УВР

М.А. Парасочка М. А.

26.08.2021 года