




Муниципальное бюджетное общеобразовательное учреждение  
средняя общеобразовательная школа №1 х. Маяк

Рассмотрена и рекомендована к утверждению педагогическим советом школы протокол №1 от 30.08.2024 г. ..	Согласовано с заместителем директора по воспитательной работе  Мошенко Л.И.	Утверждена приказом МБОУ СОШ №1 х. Маяк № 110 от 30.08.2024 г. директор школы  Н. П. Бочаров
--	---	--



**Рабочая программа  
по внеурочной деятельности «Шахматы» для 4 класса  
на 2024-2025 учебный год**

Составитель: Собкало Дмитрий Викторович  
учитель, изобразительного искусства

2024 г.

## Содержание:

Пояснительная записка .....	3
Содержание программы.....	8
Календарно-тематическое планирование.....	10
Перечень ключевых слов .....	25
Список литературы .....	26

## Пояснительная записка

### Статус документа.

Рабочая программа внеурочной деятельности по общеинтеллектуальному направлению «Шахматы – школе» составлена на основе нормативно — правовой базы:

- Федеральный закон от 29.12.2012 г. № 273-ФЗ «Об образовании в Российской Федерации» (редакция от 23.07.2013).
- Типовые положения об общеобразовательном учреждении разных типов (Постановления Правительства РФ);
- Приказ Министерства образования и науки Российской Федерации от 6 октября 2009 года № 373, зарегистрированный Минюстом России 22 декабря 2009 года № 15785 «Об утверждении и введении в действие федерального государственного образовательного стандарта начального общего образования»;
- Приказ Министерства образования и науки Российской Федерации от 26 ноября 2010 года № 1241, зарегистрированный Минюстом России 4 февраля 2011 года № 19707 «О внесении изменений в федеральный государственный образовательный стандарт начального общего образования, утвержденный приказом Министерства образования и науки Российской Федерации от 6 октября 2009 года № 373» (о части учебного плана, формируемой участниками образовательного процесса);
- Примерная основная образовательная программа начального общего образования, рекомендованная к использованию Координационным советом при департаменте общего образования Министерства образования и науки Российской Федерации (протокол заседания от 24-25 июля 2010г. № 1);
- Постановление Главного государственного санитарного врача Российской Федерации от 29 декабря 2010 № 189 г. Москва «Об утверждении СанПиН 2.4.2.2821 -10 «Санитарно-эпидемиологические требования к условиям и организации обучения в общеобразовательных учреждениях»;
- Письмо Министерства образования и науки Российской Федерации от 12 мая 2011 г. № 03-296 «Об организации внеурочной деятельности при введении Федерального образовательного стандарта общего образования»;
- Устав ОУ, свидетельство о государственной регистрации
- Положение об организации внеурочной деятельности ОУ.

Программа разработана в соответствии с программой :  
- И.Г. Сухин "Программы курса "Шахматы – школе: Для начальных классов общеобразовательных учреждений" (2011, 40 с.)

### **Актуальность**

В условиях реализации новых государственных стандартов на первый план выдвигается развивающая функция обучения, в значительной степени способствующая становлению личности младших школьников и наиболее полному раскрытию их творческих способностей.

Шахматы в начальной школе положительно влияют на совершенствование у детей многих психических процессов и таких качеств, как восприятие, внимание, воображение, память, мышление, начальные формы волевого управления поведением.

Шахматная игра служит благоприятным условием и методом воспитания способности к волевой регуляции поведения. Овладевая способами волевой регуляции, обучающиеся приобретают устойчивые адаптивные качества личности: способность согласовывать свои стремления со своими умениями, навыки быстрого принятия решений в трудных ситуациях, умение достойно справиться с поражением, общительность и коллективизм. При обучении игре в шахматы стержневым моментом занятий становится деятельность самих учащихся, когда они наблюдают, сравнивают, классифицируют, группируют, делают выводы, выясняют закономерности. Таким образом, шахматы не только развивают когнитивные функции младших школьников, но и способствуют достижению комплекса личных и метапредметных результатов.

### **Цели программы:**

- способствовать становлению личности младших школьников и наиболее полному раскрытию их творческих способностей,
- реализовать многие позитивные идеи отечественных теоретиков и практиков — сделать обучение радостным, поддерживать устойчивый интерес к знаниям.

### **Задачи курса:**

- совершенствование у детей многих психических процессов и таких качеств, как восприятие, внимание, воображение, память, мышление, начальные формы волевого управления поведением.
- формирование эстетического отношения к красоте окружающего мира;
- развитие умения контактировать со сверстниками в творческой и практической деятельности;
- формирование чувства радости от результатов индивидуальной и коллективной деятельности;
- умение осознанно решать творческие задачи; стремиться к самореализации

**Объем программы:** программа рассчитана на один год обучения. На реализацию курса отводится 1 час в неделю ,4 класс – 32 часа в год).

**Режим занятий** обусловлен нормативно-правовой базой общеобразовательной, ориентированной на обучение детей младшего школьного возраста. Занятия проводятся 1 раз в неделю по 30-40 минут.

**Основные формы работы на занятии:** индивидуальные, групповые и коллективные (игровая деятельность).

**Структура занятия** включает в себя изучение теории шахмат через использование дидактических сказок и игровых ситуаций.

**Для закрепления знаний** обучающихся используются дидактические задания и позиции для игровой практики.

### **Организационно-педагогические условия**

Занятия проводятся в соответствии с учебным планом внеурочной деятельности и Положением о внеурочной деятельности образовательного учреждения. Чтобы не допустить переутомления обучающихся, нервного истощения и статических перегрузок занятия проводятся в игровой форме с включением двигательного компонента в структуру занятия.

### **Общая характеристика курса**

*Программа обучения* предназначена для 4 класса начальной школы. Материал выстроен на основе ранее приобретенных знаний и умений, где ребята углубляют представления во всех трех стадиях шахматной партии. При этом из всего обилия шахматного материала заботливо отбирается не только доступный, но и максимально ориентированный на развитие материал. Учебный курс включает в себя три большие темы: “Основы дебюта”, “Основы миттельшпиля” и “Основы эндшпиля”. В программе приводится перечень дидактических заданий с небольшими пояснениями к ним, дается вариант поурочного распределения программного материала, а также список учебников и пособий в помощь обучающим шахматной игре.

### **К концу учебного года дети научатся:**

- основные тактические приемы;
- что означают термины: миттельшпиль, эндшпиль, темп, оппозиция, ключевые поля.

### **К концу учебного года дети получат возможность научиться:**

- находить несложные тактические удары и точно разыгрывать простейшие окончания.

## Планируемые результаты освоения обучающимися программы внеурочной деятельности

Личностные результаты отражают сформированность, в том числе в части:

### **1. Гражданского воспитания**

формирование активной гражданской позиции, гражданской ответственности, основанной на традиционных культурных, духовных и нравственных ценностях российского общества;

### **2. Патриотического воспитания**

ценностного отношения к отечественному культурному, историческому и научному наследию, понимания значения — (указывается наименование) науки в жизни современного общества, способности владеть достоверной информацией о передовых достижениях и открытиях мировой и отечественной — (указывается наименование), заинтересованности в научных знаниях об устройстве мира и общества;

### **3. Духовно-нравственного воспитания**

представления о социальных нормах и правилах межличностных отношений в коллективе, готовности к разнообразной совместной деятельности при выполнении учебных, познавательных задач, выполнении экспериментов, создании учебных проектов,

стремления к взаимопониманию и взаимопомощи в процессе этой учебной деятельности; готовности оценивать своё поведение и поступки своих товарищей с позиции нравственных и правовых норм с учётом осознания последствий поступков;

### **5. Физического воспитания, формирования культуры здоровья и**

#### **эмоционального благополучия**

осознания ценности жизни, ответственного отношения к своему здоровью, установки на здоровый образ жизни, осознания последствий и неприятия

вредных привычек, необходимости соблюдения правил безопасности в быту и реальной жизни;

### **6. Трудового воспитания**

коммуникативной компетентности в общественно полезной, учебно- исследовательской, творческой и других видах деятельности; интереса к практическому изучению профессий и труда различного рода, в том числе на основе

применения предметных знаний, осознанного выбора индивидуальной траектории продолжения образования с учётом личностных интересов и способности к предмету, общественных интересов и потребностей;

#### **7. Экологического воспитания**

экологически целесообразного отношения к природе как источнику Жизни на Земле, основе её существования, понимания ценности здорового и безопасного образа жизни, ответственного отношения к собственному физическому и психическому здоровью, осознания ценности соблюдения правил безопасного поведения при работе с веществами, а также в ситуациях, угрожающих здоровью и жизни людей;

способности применять знания, получаемые при изучении предмета, для решения задач, связанных с окружающей природной средой, повышения уровня экологической культуры, осознания глобального характера экологических проблем и путей их решения посредством методов предмета;

экологического мышления, умения руководствоваться им в познавательной, коммуникативной и социальной практике

#### **8. Ценностей научного познания**

Мировоззренческих представлений соответствующих современному уровню развития науки и составляющих основу для понимания сущности научной картины мира; представлений об основных закономерностях развития природы, взаимосвязях человека с природной средой, о роли предмета в познании этих закономерностей;

познавательных мотивов, направленных на получение новых знаний по предмету, необходимых для объяснения наблюдаемых процессов и явлений;

познавательной и информационной культуры в том числе навыков самостоятельной работы с учебными текстами, справочной литературой, доступными техническими средствами информационных технологий; интереса к обучению и познанию, любознательности, готовности и способности к самообразованию, исследовательской деятельности, осознанному выбору направленности и уровня обучения в дальнейшем;

#### **Личностные результаты освоения программы курса.**

- Формирование установки на безопасный, здоровый образ жизни, наличие мотивации к творческому труду, работе на результат, бережному отношению к материальным и духовным ценностям.
- Развитие навыков сотрудничества со взрослыми и сверстниками в разных социальных ситуациях, умения не создавать конфликтов и находить выходы из спорных ситуаций.

- Развитие этических чувств, доброжелательности и эмоционально-нравственной отзывчивости, понимания и сопереживания чувствам других людей.
- Формирование эстетических потребностей, ценностей и чувств.
- Развитие самостоятельности и личной ответственности за свои поступки, в том числе в информационной деятельности, на основе представлений о нравственных нормах, социальной справедливости и свободе.

#### **Метапредметные результаты освоения программы курса.**

- Овладение способностью принимать и сохранять цели и задачи учебной деятельности, поиска средств её осуществления.
- Освоение способов решения проблем творческого и поискового характера.
- Формирование умения планировать, контролировать и оценивать учебные действия в соответствии с поставленной задачей и условиями её реализации; определять наиболее эффективные способы достижения результата.
- Формирование умения понимать причины успеха/неуспеха учебной деятельности и способности конструктивно действовать даже в ситуациях неуспеха.
- Овладение логическими действиями сравнения, анализа, синтеза, обобщения, классификации, установление аналогий и причинно-следственных связей, построение рассуждений.
- Готовность слушать собеседника и вести диалог; готовность признавать возможность существования различных точек зрения и права каждого иметь свою точку зрения и оценку событий.
- Определение общей цели и путей её достижения; умение договариваться о распределении функций и ролей в совместной деятельности; осуществлять взаимный контроль в совместной деятельности, адекватно оценивать собственное поведение и поведение окружающих.

#### **Предметные результаты освоения программы курса.**

- Знать шахматные термины: белое и чёрное поле, горизонталь, вертикаль, диагональ, центр. Правильно определять и называть белые, чёрные шахматные фигуры; Правильно расставлять фигуры перед игрой; Сравнить, находить общее и различие. Уметь ориентироваться на шахматной доске. Понимать информацию, представленную в виде текста, рисунков, схем. Знать названия шахматных фигур: ладья, слон, ферзь, конь, пешка. Шах, мат, пат, ничья, мат в один ход, длинная и короткая рокировка и её правила.



- Правила хода и взятия каждой из фигур, «игра на уничтожение», лёгкие и тяжёлые фигуры, ладейные, коневые, слоновые, ферзевые, королевские пешки, взятие на проходе, превращение пешки. принципы игры в дебюте;
- Основные тактические приемы; что означают термины: дебют, миттельшпиль, эндшпиль, темп, оппозиция, ключевые поля.
  - Грамотно располагать шахматные фигуры в дебюте; находить несложные тактические удары и проводить комбинации; Точно разыгрывать простейшие комбинации

### Содержание программы

#### 4класс (33 часа;1 час в неделю)

#### Раздел № 1. ОСНОВЫ МИТТЕЛЬШПИЛЯ.

Самые общие рекомендации о том, как играть в середине шахматной партии. Тактические приемы. Связка в миттельшпиле. Двойной удар. Открытое нападение. Открытый шах. Двойной шах. Матовые комбинации на мат в 3 хода и комбинации, ведущие к достижению материального перевеса на темы завлечения, отвлечения, блокировки, разрушения королевского прикрытия, освобождения пространства, уничтожения защиты, связки, “рентгена”, перекрытия и др. Комбинации для достижения ничьей.

#### Раздел № 2. ОСНОВЫ ЭНДШПИЛЯ.

Элементарные окончания. Ферзь против слона, коня, ладьи (простые случаи), ферзя (при неудачном расположении неприятельского ферзя). Ладья против ладьи (при неудачном расположении неприятельской ладьи), слона (простые случаи), коня (простые случаи). Матование двумя слонами (простые случаи). Матование слоном и конем (простые случаи). Пешка против короля. Пешка проходит в ферзи без помощи своего короля. Правило “квадрата”. Пешка проходит в ферзи при помощи своего короля. Оппозиция. Пешка на седьмой, шестой, пятой, четвертой, третьей, второй горизонтали. Ключевые поля. Удивительные ничейные положения (два коня против короля, слон и пешка против короля, конь и пешка против короля). Самые общие рекомендации о том, как играть в эндшпиле.

### ТЕМАТИЧЕСКОЕ ПЛАНИРОВАНИЕ

№	Тема раздела	Количество часов	Основные направления воспитательной деятельности
1	Повторение изученного материала.	3	8
2	Основы миттельшпиля.	17	8

3	Основы эндшпиля.	12	8
	Всего за год	32	

4 класс (32 часа; 1 час в неделю)

№ урока	Тема занятия	Содержание	Виды деятельности	Дата проведения
1	<b><u>Повторение изученного материала.</u></b>	Повторение программно о материала, изученного за год обучения	Просмотр диафильмов “Приключения в Шахматной стране. Первый шаг в мир шахмат” и “Книга шахматной мудрости. Второй шаг в мир шахмат”. Поля, горизонталь, вертикаль, диагональ, центр. Ходы фигур, взятие. Рокировка. Превращение пешки. Взятие на проходе. Шах, мат, пат. Начальное положение.	3.09
2	Повторение изученного материала.			10.09
3	Игровая практика			17.09
4	Повторение изученного материала. <b>Викторина «Как ходят шахматные фигуры. Шахматная доска»</b>			24.09
	<b><u>1. ОСНОВЫ МИТТЕЛЬШПИЛЯ</u></b>			
5	Самые общие рекомендации о том, как играть в миттельшпиле.	Игровая практика		1.10
6	Игровая практика		Дидактическое задание “Выигрыш материала	8.10
7	Тактические приемы. Связка в миттельшпиле. Двойной удар.			15.10
8	Тактические приемы. Открытое нападение. Открытый шах. Двойной шах.		Дидактическое задание “Выигрыш материала”.	22.10
9	Решение задания “Выигрыш материала”.		Дидактические задания “Объяви мат в 3 хода”, “Выигрыш материала”.	12.11

10	Матовые комбинации (на мат в 3 хода) и комбинации, ведущие к достижению материального перевеса. Темы завлечения, отвлечения, блокировки.			19.11
11	Решение заданий.			26.11
12	Матовые комбинации и комбинации, ведущие к достижению материального перевеса. Темы разрушения королевского прикрытия, освобождения пространства, уничтожения защиты.	Игровая практика	Дидактические задания “Объяви мат в 3 хода”, “Выигрыш материала”.	3.12
13	Решение заданий.			10.12
14	Матовые комбинации и комбинации, ведущие к достижению материального перевеса. Темы связки, “рентгена”, перекрытия.		Дидактические задания “Объяви мат в 3 хода”, “Выигрыш материала”.	17.12
15	Решение заданий.	Игровая практика		24.12
16	.Матовые комбинации и комбинации, ведущие к достижению материального перевеса. Другие темы комбинаций и сочетание тематических приемов.	Игровая практика	Дидактические задания “Объяви мат в 3 хода”, “Выигрыш материала”.	14.01
17	Решение заданий.			21.01

18	Комбинации для достижения ничьей. Патовые комбинации. Комбинации на вечный шах.		Дидактическое задание “Сделай ничью”.	28.01
19	Решение заданий. “Сделай ничью”. <b>Турнир»Битва королей»</b>			4.02
20	Классическое наследие. “Бессмертная” партия. “Вечнозеленая” партия.			11.02
21	Решение заданий			18.02
	<b><u>2. ОСНОВЫ ЭНДШПИЛЯ</u></b>			
22	Ладья против ладьи. Ферзь против ферзя. Ферзь против ладьи (простые случаи).		Дидактические задания “Мат в 2 хода”, “Мат в 3 хода”, “Выигрыш фигуры”.	25.02
23	Решение заданий			4.03
24	Ферзь против слона. Ферзь против коня. Ладья против слона (простые случаи). Ладья против коня (простые случаи).		Дидактические задания “Мат в 2 хода”, “Мат в 3 хода”, “Выигрыш фигуры”.	11.03
25	Решение заданий. <b>Круглый стол:обсуждение мультфильма «Шахматы в сказках»</b>			18.03
26	Матование двумя слонами (простые случаи). Матование слоном и конем (простые случаи).		Дидактические задания “Мат в 2 хода”, “Мат в 3 хода”.	8.04
27	Решение заданий	Игровая практика		15.04

28	Пешка против короля. Когда пешка проходит в ферзи без помощи своего короля. Правило “квадрата”.		Дидактическое задание “Квадрат”.	22.04
29	Решение заданий	Игровая практика		29.04
30	Пешка против короля. Белая пешка на седьмой и шестой горизонталях. Король помогает своей пешке. Оппозиция.		Дидактические задания “Мат в 2 хода”, “Мат в 3 хода”, “Проведи пешку в ферзи”, “Выигрыш или ничья?”, “Куда отступить королем?”.	6.05
31	Пешка против короля. Белая пешка на пятой горизонтали. Король ведет свою пешку за собой.		Дидактические задания “Мат в 3 хода”, “Проведи пешку в ферзи”, “Выигрыш или ничья?”, “Куда отступить королем?”.	13.05
32	Решение заданий. <b>Соревнования по компьютерной игре «Динозавры учат играть в шахматы».</b>	Игровая практика		20.05
Итого: 32 часа				

## Перечень ключевых слов.

Безопасная позиция короля  
Белые и черные поля  
Борьба за центр  
Быстрейшее развитие фигур  
Гамбиты  
Гармоничное пешечное расположение  
Горизонталь, вертикаль  
Двойной удар  
Двойной шах  
Двух- и трехходовые партии  
Детский мат и защита от него  
Диагональ  
длинная и короткая рокировка  
ДОСТИЖЕНИЕ МАТА БЕЗ ЖЕРТВЫ  
МАТЕРИАЛА  
Достижение материального перевеса  
Запись начального положения  
Запись шахматной партии  
ИГРА ВСЕМИ ФИГУРАМИ ИЗ  
НАЧАЛЬНОГО ПОЛОЖЕНИЯ  
Игра на мат с первых ходов  
Ключевые поля  
Краткая и полная шахматная нотация  
КРАТКАЯ ИСТОРИЯ ШАХМАТ  
Мат  
Мат в один ход  
Матовые комбинации на мат в 3 хода  
Наказание “пешкоедов”

НАЧАЛЬНАЯ РАССТАНОВКА ФИГУР  
Начальное положение (начальная позиция)  
Оппозиция  
ОСНОВЫ ДЕБЮТА  
ОСНОВЫ МИТТЕЛЬШПИЛЯ  
ОСНОВЫ ЭНДШПИЛЯ  
Открытое нападение  
Открытый шах  
Пат  
Понятие о темпе  
Правило “квадрата”  
Принципы игры в дебюте  
Рождение шахмат  
Связка в дебюте  
Связка в миттельшпиле  
Способы защиты  
Сравнительная сила фигур  
Тактические приемы  
ТЕХНИКА МАТОВАНИЯ ОДИНОКОГО  
КОРОЛЯ  
ХОДЫ И ВЗЯТИЕ ФИГУР  
ЦЕЛЬ ШАХМАТНОЙ ПАРТИИ  
Ценность фигур  
Чемпионы мира по шахматам  
Шах  
Шахматная доска  
ШАХМАТНАЯ КОМБИНАЦИЯ  
ШАХМАТНАЯ НОТАЦИЯ  
ШАХМАТНЫЕ ФИГУРЫ. (Белые, черные,  
ладья, слон, ферзь, конь, пешка, король)  
Элементарные окончания.

## Список литературы

### *Учебники и пособия по обучению детей шахматной игре*

1. Авербах Ю. Что нужно знать об эндшпиле.— М.: ФиС, 1979.
2. Авербах Ю., Бейлин М. Путешествие в Шахматное королевство. – М.: ФиС, 1972.
3. Авербах Ю., Бейлин М. Шахматный самоучитель. – М.: Советская Россия, 1970.
4. Бареев И. Гроссмейстеры детского сада.— М.: Наш малыш, 1995.
5. Блох М. 1200 комбинаций. – М.: РППО “Росбланкиздат”, 1992.
6. Бобби Фишер учит играть в шахматы. – Киев: Здоровья, 1991.
7. Бондаревский И. Комбинации в миттельшпиле. – М.: ФиС, 1965.
8. Бондаревский И. Учитесь играть в шахматы. – Л.: Лениздат, 1966.
9. Бронштейн Д. Самоучитель шахматной игры. – М.: ФиС, 1980, 1982.
10. Вайнштейн Б. Комбинации и ловушки в дебюте. – М.: ФиС, 1965.
11. Весела И., Веселы И. Шахматный букварь. – М.: Просвещение, 1983.
12. Голенищев В. Программа подготовки юных шахматистов 3-го и 4-го разрядов.— М.: Всероссийский шахматный клуб, 1969.
13. Гончаров В. Некоторые актуальные вопросы обучения дошкольника шахматной игре. – М.: ГЦОЛИФК, 1984.
14. Горенштейн Р. Подарок юному шахматисту. – М.: ТОО “Синтез”, АО “Марвик-М”, 1994.
15. Гришин В., Ильин Е. Шахматная азбука. – М.: Детская литература, 1980.
16. Журавлев Н. В стране шахматных чудес. – М.: Международная книга, 1991.
17. Журавлев Н. Шаг за шагом. – М.: ФиС, 1986.
18. Зак В., Длуголенский Я. Я играю в шахматы. – Л.: Детская литература, 1985.
19. Злотник Б., Кузьмина С. Курс-минимум по шахматам.— М.: ГЦОЛИФК, 1990.
20. Иващенко С. Сборник шахматных комбинаций. - Киев: Радянська школа, 1986.
21. Иващенко С. Сборник шахматных комбинаций. – Киев: Радянська школа, 1986.
22. Каган И. В ваших руках короли. – Петрозаводск: Карелия, 1986.
23. Капабланка Х.Р. Учебник шахматной игры. – М.: ФиС, 1983.
24. Капабланка Х. Р. Учебник шахматной игры.— М.: ФиС, 1983.
25. Князева В. Азбука шахматиста.— Ангрэн, 1990.
26. Князева В. Уроки шахмат. – Ташкент: Укитувчи, 1992.
27. Кобленц А. Волшебный мир комбинаций. – М.: ФиС, 1980.

28. Костьев А. Уроки шахмат. – М.: ФиС, 1984.
29. Костьев А. Учителю о шахматах. – М.: Просвещение, 1986.
30. Костьев А. Учителю о шахматах.— М.: Просвещение, 1986.
31. Костьев А. Шахматный кружок в школе и пионерском лагере. – М.: ФиС, 1980.
32. Ласкер Э. Учебник шахматной игры. – М.: ФнС, 1980.
33. Ласкер Эм. Учебник шахматной игры.— М.: ФиС, 1980.
34. Лисицын Г. Заключительная часть шахматной партии.— Л.: Лениздат, 1956.
35. Майзелис И. Шахматы.—М.; Л.: Детгиз, 1960.
36. Макарычев С., Макарычева М. От А до ...— М.: “64”, 1995.
37. Мучник Х. Рассказы о комбинациях на шахматной доске. – М.: ФиС, 1979.
38. Мучник Х. Первые шахматные уроки. — М.: Воениздат, 1980.
39. Нежметдинов Р. Шахматы. – Казань: Татарское книжное издательство, 1985.
40. Нейштадт Я. По следам дебютных катастроф. – М.: ФиС, 1979.
41. Нейштадт Я. Шахматный практикум. – М.: ФиС, 1980.
42. Никитин А., Фрадкин А. Книга начинающего шахматиста. – Красноярск, 1983.
43. Нимцович А. Моя система. – М.: ФиС, 1984.
44. Нимцович А. Моя система.— М.: ФиС, 1984.
45. Новотельнов Н. Знакомьтесь, шахматы. – М.: ФиС, 1981.
46. Панов В. Шахматы для начинающих. – М.: ФиС, 1955.
47. Ройзман А. Шахматные миниатюры. – Минск: Полымя, 1978.
48. Савин П. В мире шахматных комбинаций. – Кишинев: Картя Молдовеняскэ, 1981.
49. Сокольский А. Ваш первый ход. – М.: ФиС, 1977.
50. Сухин И. 1000 самых знаменитых шахматных комбинаций. – М.: Астрель, АСТ, 2001.
51. Сухин И. Волшебные фигуры, или Шахматы для детей 2–5 лет. – М.: Новая школа, 1994.
52. Сухин И. Волшебный шахматный мешочек. – Испания: Издательский центр Маркота. Международная шахматная Академия Г. Каспарова, 1992.
53. Сухин И. Необыкновенные шахматные приключения.
54. Сухин И. Приключения в Шахматной стране. – М.: Педагогика, 1991.
55. Сухин И. Приключения в Шахматной стране.— М.: Педагогика, 1991.
56. Сухин И. Удивительные приключения в Шахматной стране. – М.: Поматур, 2000.
57. Сухин И. Шахматы для самых маленьких. – М.: Астрель, АСТ, 2000.
58. Сухин И. Шахматы, второй год, или Играем и выигрываем. - 2002.



59. Сухин И. Шахматы, второй год, или Учусь и учу. - 2002.
60. Сухин И. Шахматы, первый год, или Там клетки черно-белые чудес и тайн полны: Учебник для 1 класса четырёхлетней и трёхлетней начальной школы. – Обнинск: Духовное возрождение, 1998.
61. Сухин И. Шахматы, первый год, или Учусь и учу: Пособие для учителя – Обнинск: Духовное возрождение, 1999.
62. Сухин И. Шахматы, третий год, или Тайны королевской игры.— Обнинск: Духовное возрождение, 2004.
63. Сухин И. Шахматы, третий год, или Учусь и учу.— Обнинск: Духовное возрождение, 2005.
64. Суэтин И. Как играть дебют.— М.: ФиС, 1981.
65. Учебники и пособия по обучению детей шахматной игре
66. Хенкин В. Последний шах. – М.: ФиС, 1979.
67. Шахматный словарь / Сост. Г. Гейлер.— М.: ФиС, 1964.
68. Шахматы — школе / Сост. Б. Гершунский и др.— М.: Педагогика, 1991.
69. Шахматы – школе/ Сост. Б. Гершунский, А. Костьев. – М.: Педагогика, 1991.
70. Шахматы детям. – СПб.: Респекс, 1994.
71. Шахматы как предмет обучения и вид соревновательной деятельности. – М.: ГЦОЛИФК, 1986.
72. Шахматы как предмет обучения и вид соревновательной деятельности.— М.: ГЦОЛИФК, 1986
73. Шумилин Н. Практикум по тактике. – М.: Андреевский флаг, 1993.
74. Шумилин Н. Практикум по тактике.— М.: Андреевский флаг, 1993.
75. Шумилин Н. Шахматный задачник. – М.: ФиС, 1964.
76. Юдович М. Занимательные шахматы. – М.: ФиС, 1966.
77. Яковлев Н., Костров В. Шахматный задачник. – СПб.: ЦНТИ, 1994.

#### *Дидактические шахматные сказки*

1. Сухин И. Котьята-хвастунишки //Сухин И. Книга-выручалочка по внеклассному чтению. – М.: Новая школа, 1994. – Вып. 3.
2. Сухин И. Лена, Оля и Баба Яга // Сухин И. Книга-выручалочка по внеклассному чтению. – М.: Новая школа, 1995. – Вып. 5.
3. Сухин И. От сказки – к шахматам. Сухин И. Удивительные превращения деревянного кругляка // Сухин И. Книга-выручалочка по внеклассному чтению. – М.: Издательство фирмы АСТ, 1993.
4. Сухин И. Удивительные приключения шахматной доски. Сухин И. Хвастуны в Паламеди. Сухин И. Черно-белая магия Ущелья Великанов // Сухин И. Книга-выручалочка по внеклассному чтению. – М.: Новая школа, 1994. – Вып. 2.
5. Сухин И. Шахматная сказка // Сухин И. Приключения в Шахматной стране. – М.: Педагогика, 1991.

*Сказки и рассказы для детей о шахматах и шахматистах*

1. Аматауни П. Королевство Восемью Восемь. Гришин В., Осипов Н. В гостях у Короля // Гришин В., Осипов Н. Малыши открывают спорт. – М.: Педагогика, 1978.
2. Добрыня, посол князя Владимира (былина). Драгунский В. Шляпа гроссмейстера. Ильин Е. В стране деревянных королей. – М.: Малыш, 1982.
3. Кумма А., Рунге С. Шахматный Король .Медведев В. Как капитан Соври-голова чуть не стал чемпионом, или Фосфорический мальчик. Молодцу и семидесяти искусств мало (узбекская сказка).Остер Г. Полезная девчонка. Пермяк Е. Вечный Король. Сендюков С. Королевство в белую клетку. – М.: Малыш, 1973.
4. Сухин И. О злой волшебнице, драконе и Паламеде. Тихомиров О. Чемпион Гога Ренкин. Шаров А. Сказка о настоящих слонах.

*Стихотворения о шахматах и шахматистах*

1. Берестов В. В шахматном павильоне. Берестов В. Игра.Ильин Е. Приключения Пешки. – М.: ФиС, 1975.
2. Ильин Е. Средневековая легенда. Квитко Л. Турнир.Никитин В. Чья армия сильнее? – Красноярск, 1977.
3. Сухин И. Волшебная игра.

*Художественная литература для детей по шахматной тематике*

1. Булычев К. Сто лет тому вперед. Велтистов Е. Победитель невозможного. Кассиль Л. Кондуит и Швамбрания. Крапивин В. Тайна пирамид. Кэрролл Л. Алиса в Зазеркалье. Лагин Л. Старик Хоттабыч. Надь К. Заколдованная школа. Носов Н. Витя Малеев в школе и дома. Носов Н. Незнайка в Солнечном городе. Рабле Ф. Гаргантюа и Пантагрюэль. Раскатов М. Пропавшая буква. Семенов А. Ябеда-Корябеда и ее проделки. Сухин И. Страна Грез // Сухин И. Книга-выручалочка по внеклассному чтению. – М.: Новая школа, 1995. – Вып. 4, 5.
2. Томин. Шел по городу волшебник. Чжан-Тянь-И. Секрет драгоценной тыквы. Чеповецкий Е. Приключения шахматного солдата Пешкина.

*Шахматные игрушки и игры, которые можно сделать своими руками*

Дидактические игрушки: “Горизонталь – вертикаль”, “Диагональ” (материал – плотная бумага, ватман, картон). Шахматная матрешка. Шахматные пирамидки. Разрезные шахматные картинки. Шахматное лото. Шахматное домино. Кубики с картинками шахматных фигур. Темные и светлые кубики (из них ученики могут собирать горизонталь, вертикаль, диагональ). Набор из 64 кубиков с картинками

шахматных фигур, белых и черных полей, а также фигур, расположенных на белых и черных полях. Летающие колпачки (около гнезд нарисованы шахматные фигуры и указана их относительная ценность). Шахматная доска – куб с фрагментами доски (свидетельство на промышленный образец № 30936 от 28. 03. 1990 г., авторы: И. Г. Сухин, Г. П. Кондратьев). Набор фрагментов шахматной доски (приоритетный № 4336153/12 от 30. 11. 1987 г., авторы: И. Г. Сухин, Г. П. Кондратьев).