

Муниципальное бюджетное образовательное учреждение Песчанокопская средняя общеобразовательная школа №2

Утверждено:

Директор МБОУ ПСОШ №2
Марков А.А.

« _____ » _____ 20__ г

**Рабочая учебная программа
воспитателя старшей -подготовительной группы «Солнышко»
2020-2021 учебный год**

**Программу составил воспитатель старшей-подготовительной
группы: Мидинцова О.И.**

Составлена с учётом примерной основной образовательной программы дошкольного образования :

«От рождения до школы»

под ред. Н.Е. Вераксы, Т.С. Комаровой, М.А. Васильевой.

МОЗАИКА-СИНТЕЗ

Москва 2015г.

Содержание

Целевой раздел:

1. Пояснительная записка.....3
2. Перечень основных видов организованной образовательной деятельности.....7
3. Описание ежедневной организации жизни и деятельности детей.....8

Содержательный раздел:

- Образовательная деятельность в соответствии с направлениями развития ребёнка..14
1. Физическое развитие.....25
 2. Социально-коммуникативное развитие.....36
 3. Познавательное развитие.....43
 4. Речевое развитие.....47
 5. Художественно-эстетическое развитие.....50

Организационный раздел

1. Система мониторинга достижения детьми планируемых результатов.....57
2. Коррекционная работа. Работа с родителями.....62
3. Список литературы.....76

Пояснительная записка

Целью рабочей программы является создание благоприятных условий для полноценного проживания ребенком дошкольного детства, формирование основ базовой культуры личности, всестороннее развитие психических и физических качеств в соответствии с возрастными и индивидуальными особенностями, подготовка к жизни в современном обществе, к обучению в школе, обеспечение безопасности жизнедеятельности дошкольника. Эти цели реализуются в процессе разнообразных видов детской деятельности: игровой, коммуникативной, трудовой, познавательно-исследовательской, продуктивной, музыкально-художественной, чтения.

Для достижения целей программы первостепенное значение имеют:

- забота о здоровье, эмоциональном благополучии и своевременном всестороннем развитии каждого ребенка;
- создание в группах атмосферы гуманного и доброжелательного отношения ко всем воспитанникам, что позволит растить их общительными, добрыми, любознательными, инициативными, стремящимися к самостоятельности и творчеству;
- максимальное использование разнообразных видов детской деятельности; их интеграция в целях повышения эффективности образовательного процесса;
- творческая организация (креативность) воспитательно-образовательного процесса;
- вариативность использования образовательного материала, позволяющая развивать творчество в соответствии с интересами и наклонностями каждого ребенка;
- уважительное отношение к результатам детского творчества;
- единство подходов к воспитанию детей в условиях школы(уровень дошкольного образования) и семьи;
- соблюдение преемственности в работе детского сада и начальной школы, исключающей умственные и физические перегрузки в содержании образования ребенка дошкольного возраста, обеспечивая отсутствие давления предметного обучения.

От педагогического мастерства каждого воспитателя, его культуры, любви к детям зависят уровень общего развития, которого достигнет ребенок, и степень прочности приобретенных им нравственных качеств. Заботясь о здоровье и всестороннем воспитании детей, педагоги дошкольных образовательных учреждений совместно с семьей должны стремиться сделать счастливым детство каждого ребенка.

Распределение тематики занятий по неделям достаточно вариативно, его можно перемещать в зависимости от педагогической ситуации. Педагогу, работающему в группе, следует доверять собственному опыту, интуиции, опираясь на возможности детей. В течение недели осуществляется разнообразная комплексная работа, последовательность проведения которой педагоги, ориентируясь на представленную табличную форму, могут варьировать.

Рабочая программа представлена в виде комплексно-тематического планирования с использованием следующих областей развития:

- физическое развитие;
- социально - коммуникативное развитие;
- познавательное развитие;
- речевое развитие;
- художественно-эстетическое развитие.

Программа сформирована в соответствии с основными *принципами*, определёнными Федеральным государственным образовательным стандартом дошкольного образования:

- поддержки разнообразия детства;
- сохранения уникальности и самоценности дошкольного детства как важного этапа в общем развитии ребенка;
- полноценное проживание ребенком всех этапов дошкольного детства, амплификации (обогащения) детского развития;
- создания благоприятной социальной ситуации развития каждого ребенка в соответствии с его возрастными и индивидуальными особенностями и склонностями
- реализация Программы в формах, специфических для детей ; данной возрастной группы, прежде всего в форме игры, познавательной и исследовательской деятельности, в форме творческой активности, обеспечивающей художественно – эстетическое развитие ребенка;
- личностно-развивающий и гуманистический характер взаимодействия взрослых (родителей (законных представителей), педагогических и иных работников Организации) и детей;
- возможность освоения ребёнком Программы на разных этапах её реализации;
- приобщение детей к социокультурным нормам, традициям семьи, общества и государства;
- формирование познавательных интересов и познавательных действий ребенка через его включение в различные виды деятельности;
- поддержка инициативы детей в различных видах деятельности;
- учета этнокультурной и социальной ситуации развития детей.

Цель и задачи деятельности школы(уровень дошкольного образования) по реализации основной образовательной программы определяются на основе анализа результатов предшествующей педагогической деятельности, потребностей детей и родителей, социума, в котором находится дошкольное образовательное учреждение.

Таким образом, основная общеобразовательная программа, подчинена следующим *целям*:

- создание благоприятных условий для полноценного проживания ребенком дошкольного детства;
- формирование основ базовой культуры личности, всестороннее развитие психических и физических качеств в соответствии с возрастными и индивидуальными особенностям;
- подготовка к жизни в современном обществе, обучению в школе, обеспечение безопасности жизнедеятельности дошкольника.

Достижение целей обеспечивает решение следующих *задач*:

- забота о здоровье, эмоциональное благополучие и своевременном всестороннем развитии каждого ребенка;
- обеспечение равных возможностей для полноценного развития каждого ребёнка в период дошкольного детства независимо от места жительства, пола, нации, социального статуса, психофизиологических особенностей (в том числе ограниченных возможностей здоровья);
- создание в группах атмосферы гуманного и доброжелательного отношения ко всем воспитанникам, что позволяет растить их общительными, добрыми, любознательными, инициативными, стремящимися к самостоятельности и творчеству;
- максимальное использование разнообразных видов детской деятельности, их интеграция в целях повышения эффективности образовательного процесса;
- творческая организация (креативность) образовательного процесса;
- вариативность использования образовательного материала, позволяющая развивать творчество в соответствии с интересами и наклонностями каждого ребенка;
- уважительное отношение к результатам детского творчества;
- единство подходов к воспитанию детей в условиях дошкольного учреждения и семьи;
- соблюдение в работе детского сада и начальной школы преемственности;

- построение образовательного процесса на адекватных возрасту, формах работы с детьми.

Примерная основная общеобразовательная программа учитывает возрастные и индивидуальные особенности контингента детей, воспитывающихся в образовательном учреждении, квалификацию педагогических кадров, состав родителей воспитанников.

Актуальным является внедрение деятельностного подхода к оценке качества системы дошкольного образования. Именно через умения педагога создать условия для раскрытия потенциала ребенка в разных видах деятельности, мы сможем полноценно реализовать целевые ориентиры

Психолого-возрастные, индивидуальные характеристики воспитанников.

Старший дошкольный возраст (с 5 до 7(8) лет)

У детей 5-7(8)-летнего возраста на первый план выдвигается задача здоровья и общего физического развития и двигательной активности ребенка. Развитие двигательной сферы - одна из основных характеристик достижений ребенка. Дети седьмого года жизни хорошо владеют многими навыками и умениями, что важно для определения общего развития ребенка. Через движения ребенок способен выражать также свои эмоциональные состояния, переживания, возможность адекватно реагировать на окружающее. Соответствие двигательных умений возрастным нормам является существенным показателем достижений ребенка. Важнейшим показателем развития ребенка является уровень овладения им различными видами детской деятельности и, прежде всего, это игра и продуктивные виды деятельности. Старший дошкольник заинтересован собственно игрой, ее процессом, может создать замысел игры и реализовать его. Главным в игре становится выполнение роли, отражающее отношения людей друг к другу. Именно в игре ребенок становится полностью субъектом своей деятельности. Игра делает ребенка самостоятельной личностью. Кроме сюжетно-ролевых развиваются и другие формы игры: режиссерская, игра с правилами, игра-драматизация. В продуктивных деятельности (изобразительной деятельности, конструировании) старшие дошкольники могут создавать и реализовывать собственные замыслы, передавая свое

видение действительности. Продукты, создаваемые детьми в результате этих действий, становятся сложными, разнообразными, дети могут выполнять деятельность самостоятельно. Дети этого возраста чутко воспринимают красоту и сами способны создавать красивое. Важный показатель развития ребенка - речевое общение. К семи годам у детей хорошо развита диалогическая речь: они четко отвечают и сами задают вопросы, способны построить краткие высказывания. Дети хорошо владеют монологической речью, могут содержательно, грамматически правильно, связно строить свою речь при пересказах и рассказывании, могут передавать свои впечатления, свой опыт в связном повествовании. Общение со сверстниками остается по-прежнему необходимым условием полноценного развития ребенка. В общении и взаимодействии с детьми дети могут согласовывать свои желания, оказывать взаимную поддержку и помощь, более чутко относиться к эмоциональному состоянию другого ребенка, разрешать конфликты, проявлять сочувствие. Основной задачей образовательной работы в подготовительной группе продолжает оставаться развитие познавательных, коммуникативных, регуляторных способностей. Это происходит в различных видах деятельности детей (игре, конструировании, изобразительной, литературно-художественной, художественном конструировании, элементарной трудовой деятельности), при ознакомлении с различными областями действительности (математика, экология, пространственные отношения, логика), в повседневном общении ребенка с взрослыми и детьми. Становление данных видов способностей обеспечивает все психическое развитие ребенка. Основными средствами, определяющими развитие их умственных способностей, являются наглядные модели. Происходит интериоризация действий наглядного моделирования, то есть их перевод во внутренний план. Само освоение действий построения моделей включает в себя два последовательных этапа: построение модели наличной ситуации и по собственному замыслу (в соответствии с требованиями задачи). В последнем случае моделирование выступает в функции планирования деятельности, возможность построения модели и ее

особенности свидетельствуют о степени сформированное внутренних, идеальных форм моделирования. Они же и представляют собой ядро умственных способностей ребенка. Продолжается также освоение различных форм символизации, позволяющих ребенку выразить свою субъектную позицию по отношению к действительности, решать многие творческие задачи. Во многих разделах программы прямо предлагаются задачи, направленные на развитие воображения. Что касается форм и основных направлений работы с детьми (разделы программы), то они остаются такими же, как и в старшей группе. К семи годам у детей происходит становление высших психических функций. Формируется детское сознание, ребенок овладевает способами работы по правилу и образцу, слушать взрослого, и выполнять его инструкции, у него складываются необходимые предпосылки для становления в будущем учебной деятельности.

ПРИМЕРНЫЙ ПЕРЕЧЕНЬ ОСНОВНЫХ ВИДОВ ОРГАНИЗОВАННОЙ ОБРАЗОВАТЕЛЬНОЙ ДЕЯТЕЛЬНОСТИ

№ п\п	Области образования	Виды ООД	Возрастная группа От 5 лет до 7(8) лет		
			неделя	месяц	Уч.год
1	Физическое р-е	Физическое развитие	3	12	96
2	Речевое р-е	Развитие речи ,грамота	1	4	32
		Ознакомление с художественной литературой.	1	4	32
3	Познавательное р-е	ФЭМП	2	8	64
		Ознакомление с окружающим миром.	0,5	2	16

4	Социально-коммуникативное Развитие.	Ознакомление с социальным миром.	0,5	2	16
		Ознакомление с миром природы.	1	4	32
5	Художественно-эстетическое р-е	Рисование	2	8	64
		Лепка	0,5	2	16
		Аппликация	0,5	2	16
		Музыка	2	8	64
Дополнительное образование.					
Всего:			14	44	352
Длительность занятий				30 минут	
		Индивидуальные 3 раза по 10 минут			

Описание ежедневной организации жизни и деятельности детей.

Образовательный процесс в школе(уровень дошкольного образования) реализуется в режиме пятидневной недели. Длительность пребывания в : с 7³⁰ до 17³⁰ часов.

Образовательный процесс осуществляется с 1 сентября по 31 мая. Летний период – с 1 июня по 31 августа.

Режим дня устанавливается в соответствии с возрастными индивидуальными особенностями детей и способствует их гармоничному развитию. При составлении и организации режима дня учитываются обязательные, повторяющиеся (стереотипные) компоненты:

- время приема пищи;
- укладывание на дневной сон;
- общая длительность пребывания ребенка на открытом воздухе и в помещениях.

Максимальная продолжительность непрерывного бодрствования детей 3 - 7 лет составляет 5,5 - 6 часов. Ежедневная продолжительность прогулки детей составляет не менее 2 - 2,5 часов. Прогулка организуется 2 раза в день: утром, в первую

половину - до обеда. Общая продолжительность сна для детей дошкольного возраста в период нахождения в школе (уровень дошкольного образования) составляет 2,0 - 2,5 часа (дневной сон).

При проведении режимных процессов соблюдаются следующие позиции:

- полное и своевременное удовлетворение всех органических потребностей детей (в сне, питании);
- тщательный гигиенический уход, обеспечение чистоты тела, одежды, постели;
- привлечение детей к посильному участию в режимных процессах; поощрение самостоятельности и активности;
- формирование культурно-гигиенических навыков;
- эмоциональное общение в ходе выполнения режимных процессов;
- учет потребностей детей, индивидуальных особенностей каждого ребенка;
- спокойный и доброжелательный тон обращения, бережное отношение к ребенку; устранение долгих ожиданий, так как аппетит и сон малышей прямо зависит от состояния их нервной системы.

Составляющие режима структурировались на основе режимного расписания в двух вариантах в зависимости от сезона (летнего и зимнего). Зимний период (холодный) определен с первого сентября по тридцать первое мая. Летним периодом (теплым) считается календарный период с первого июня по тридцать первое августа.

Содержание программы учитывает возрастные и индивидуальные особенности детей подготовительной группы.

Особенности воспитательно-образовательного процесса в подготовительной группе заключаются в следующем:

- группа функционирует в режиме 5-дневной рабочей недели, в условиях 10-часового пребывания детей;
- в группе нет национально культурных, демографических и климатических особенностей осуществления образовательного процесса;
- списочный состав группы 28 человек.
- В детском саду разработан гибкий режим дня, учитывающий возрастные психофизиологические возможности детей, их интересы и потребности, обеспечивающий взаимосвязь планируемых занятий с повседневной жизнью детей в детском саду. Кроме того, учитываются климатические условия (в течение года режим дня меняется дважды). В отличие от зимнего в летний оздоровительный период увеличивается время пребывания детей на прогулке. Прогулка организуется 2 раза в день: в первую половину дня - до обеда и во вторую половину - после дневного сна или перед уходом детей домой. При температуре воздуха ниже -15°C и скорости ветра более 7 м/с продолжительность прогулки сокращается. Прогулка не проводится при температуре воздуха ниже -20°C и скорости ветра более 15 м/с. Во время прогулки с детьми проводятся игры и физические упражнения. Подвижные игры проводят в конце прогулки перед

возвращением детей в помещение . Дневному сну отводится 2- 2.20 часа. Самостоятельная деятельность детей (игры, подготовка к занятиям, личная гигиена и др.) занимает в режиме дня не менее 3-4 часов.

- Максимально допустимый объем недельной образовательной нагрузки, включая занятия по дополнительному образованию, составляет 15 занятий. Занятия, требующие повышенной познавательной активности и умственного напряжения детей, проводятся в первую половину дня и в дни наиболее высокой работоспособности детей (среда, четверг). Для профилактики утомления детей такие занятия сочетаются с физкультурными, музыкальными занятиями.
- Общественно-полезный труд детей подготовительной группы проводится в форме самообслуживания (дежурства по столовой, сервировка столов, помощь в подготовке к занятиям, уход за комнатными растениями и т.п.). Его продолжительность не превышает 20 минут в день.

Режим дня подготовительной группы

- Время занятий и их количество в день регламентируется «Примерной Программой» и САНПиНами (не более 2-3 занятия в день не более 30 минут). Обязательным элементом каждого занятия является физминутка, которая позволяет отдохнуть, снять мышечное и умственное напряжение. Занятия с детьми, в основе которых доминирует игровая деятельность, в зависимости от программного содержания, проводятся фронтально, подгруппами, индивидуально. Такая форма организации занятий позволяет педагогу уделить каждому воспитаннику максимум внимания, помочь при затруднении, побеседовать, выслушать ответ.
- При выборе методик обучения предпочтение отдается развивающим методикам, способствующим формированию познавательной, социальной сфере развития.
- Для гарантированной реализации государственного образовательного стандарта в четко определенные временные рамки образовательная нагрузка рассчитывается на 8 месяцев, без учета первой половины сентября, новогодних каникул, второй половины мая и трех летних месяцев.
- Оценка эффективности образовательной деятельности осуществляется с помощью мониторинга достижения детьми планируемых результатов освоения Программы. В процессе мониторинга исследуются физические, интеллектуальные и личностные качества ребенка путем наблюдений за ребенком, бесед, дидактических игр и др.

Режим дня

Старшей-подготовительной группы «Солнышко» на холодный период года 2020-2021 уч. год.

Прием и осмотр, игры, дежурство,	07.00 -08.20
Утренняя гимнастика	08.20-08.30
Подготовка к завтраку, завтрак	08.30.-09.00.
ООД (общая длительность с перерывами).	09.00-10.50.
Подготовка к прогулке, прогулка, игры, наблюдения	11.00-12.20
Возвращение с прогулки.	12.20
Подготовка к обеду, гигиенические процедуры, обед	12.20-13.00
Подготовка ко сну, сон	13.00.-15.00
Постепенный подъём, гимнастика после сна, воздушные, водные процедуры, подготовка к полднику	15.00.-15.30
Полдник	15.30-16.00
игры, самостоятельная деятельность, чтение	16.00.-16.30
художественной литературы, индивидуальная работа	16.00-17.00
Уход детей домой	17.00-17.30.

**Режим дня
Старшей-подготовительной группы «Солнышко»
теплый период года.**

Прием детей на улице, осмотр, игры, утренняя гимнастика	7.00-8.30
Подготовка к завтраку, завтрак	8.30-9.00
Игровая деятельность, индивидуальная работа, чтение художественной литературы, продуктивная деятельность	9.00-9.40
Подготовка к прогулке	9.40-10.00
Прогулка, игры, наблюдения	10.00-12.20
Питьевой режим на улице	
Возвращение с прогулки, подготовка к обеду, обед	12.20-13.00
Подготовка ко сну, дневной сон	13.00-15.00
Подъем, гимнастика после сна, воздушные и водные процедуры, подготовка к полднику	15.00-15.30
Полдник	15.30-16.00

Игры, самостоятельная деятельность, чтение художественной литературы, индивидуальная работа	16.00-17.00
Уход детей домой	17.00-17.30.

**Циклограмма организованной образовательной деятельности (ООД)
Старшая-подготовительная группа «Солнышко»**

Длительность занятий- 25-30мин.

Максимально допустимый объем недельной организованной образовательной деятельности в старшей –подготовительной группе- **375** минут (не более 15 занятий)

Перерывы между ООД не менее 10 мин.

Обязательное проведение физ. минутки.

<i>День недели</i>	<i>Виды</i>	<i>Время</i>
ПОНЕДЕЛЬНИК 1 половина дня	1.Ознакомление с предметным социальным окружением (1-3 нед) Ознакомление с природным окружением(2-4 нед)	09.00.-09.30
	2.Изобразительная деятельность.Рисование	09.40.-10.10. 10.20.-10.50.
	3.Физкультура	.

ВТОРНИК 1 половина дня.	1.Музыкальное 2.Развитие речи.Обучение грамоте(2 подг.) 3.Изобразительная деятельность.Аппликация(1-3нед) Лепка(2-4нед.)	09.00.-09.25 09.30-10.25 10.30.-10.55
СРЕДА 1 половина дня	1.Музыкальное 2.ФЭМП(формирование элементарных математических представлений)(2 подг.)	09.00.-09.25 09.35-10.30
ЧЕТВЕРГ 1 половина дня	1.Развитие речи.Обучение грамоте(2 подг.) 2. Изобразительная деятельность.Рисование 3. Физкультурное	09.00.-09.55 10.05-10.30 10.35-11.00
ПЯТНИЦА 1 половина дня	1.Познавательно-исследовательская продуктивно(конструктивная) деятельность 2.ФЭМП(подг.группа) 3.Физкультурное	09.00.-09.25 09.35-10.05 10.15-10.45
Итого	14 занятий	450 минут

Двигательный режим подготовительной группы

№	Формы работы	Дети 5– 7(8) лет
1	Утренняя гимнастика	Ежедневно 7-10 мин.
2	Физкультминутки	По необходимости на обучающих занятиях 2-3 мин.
3	Гимнастика для глаз	Ежедневно 3-4 мин.
4	Музыкально-ритмические движения	На музыкальных занятиях 10-12 мин.
5	Физкультурные занятия 2 в зале, 1 на воздухе)	3 раза в неделю <u>30 мин.</u>
6	Подвижные игры: -сюжетные -бессюжетные -игры-забавы -соревнования -эстафеты Аттракционы Народные игры	Ежедневно не менее двух игр по 8-10 мин.
7	Игровые упражнения:	Ежедневно по подгруппам 6-8 мин.
8	Оздоровительные мероприятия: - гимнастика пробуждения -дыхательная гимнастика	Ежедневно 7 мин.
9	Психогимнастика	2 раза в неделю 8-10мин.

10	Физкультурный досуг	2 раза в месяц по 25-30 мин.
11	Спортивный праздник	2 раза в год по 30-35 мин.
12	Самостоятельная двигательная деятельность детей в течение дня	По действующему СанПин
13.	Элементы спортивных игр (футбол, волейбол, баскетбол)	8-10 минут не менее одного раза в неделю(на прогулке)

СОДЕРЖАТЕЛЬНЫЙ РАЗДЕЛ

Образовательная деятельность в соответствии с направлениями развития ребёнка.

Содержание Программы включает различные виды деятельности совокупность, которых обеспечивает разностороннее развитие детей с учетом их возрастных и

- социально-коммуникативное развитие;
- познавательное развитие;
- речевое развитие;
- художественно-эстетическое развитие;
- физическое развитие.

1.1. Социально-коммуникативное развитие

Социально-коммуникативное развитие направлено на усвоение норм и ценностей, принятых в обществе, включая моральные и нравственные ценности; развитие общения и взаимодействия ребенка со взрослыми и сверстниками; становление самостоятельности, целенаправленности и саморегуляции собственных действий; развитие социального и эмоционального интеллекта, эмоциональной отзывчивости, сопереживания, формирование готовности к совместной деятельности со сверстниками, формирование уважительного отношения и чувства принадлежности к своей семье и к сообществу детей и взрослых в Организации; формирование позитивных установок к различным видам труда и творчества; формирование основ безопасного поведения в быту, социуме, природе.

а) Перечень программ и пособий, используемых при реализации социально-коммуникативного развития в основной части Программы:

В.В.Гербова «Развитие речи и общения детей в подготовительной к школе группе детского сада». — М.: Мозаика-Синтез, 2013г.

В.В.Гербова «Развитие речи и общения детей в старшей к школе группе детского сада». — М.: Мозаика-Синтез, 2013г.

В.В.Гербова «Развитие речи и общения детей в средней к школе группе детского сада». — М.: Мозаика-Синтез, 2013г.

В.В.Гербова «Развитие речи и общения детей во 2 младшей к школе группе детского сада». — М.: Мозаика-Синтез, 2013г.

Зацепин'а М. Б. Дни воинской славы. Патриотическое воспитание дошкольников.

Петрова В. И., Стульник Т. Д. Этические беседы с детьми 4-7 лет. — М.: - Мозаика-Синтез, 2007-2010.

Комарова Т. С, Куцакова Л. В., Павлова Л. Ю. Трудовое воспитание в детском саду. — М.; Мозаика-Синтез, 2005-2010.

Куцакова Л. В. Конструирование и ручной труд в детском саду. — М.: Мозаика-Синтез, 2008-2010.

Авдеева Н.Н., Князева О.Л., Стёркина Р.Б. «Безопасность»-СБП, «Детство-Пресс», 2002г.

б) Перечень программ и пособий, используемых при реализации социально-коммуникативного развития в вариативной части Программы:

Проект Баранова М.Л., Волощенко Т.Н., Цквитария Т.А.

«Социализация дошкольников средствами художественно-эстетического и интеллектуального развития».

Комплексная программа социального развития дошкольников средствами художественно-эстетического и интеллектуального развития.

Программа направлена на развитие индивидуальных особенностей ребёнка, его включение в социальную жизнь в процессе освоения мира культуры и присвоения социокультурных и культурно-исторических ценностей, современных социальных норм и правил.

Данное направление реализуется через создание педагогических условий, способствующих овладению ребенком культурой познания, культурой общения, культурой чувств в процессе художественно-эстетической и интеллектуальной деятельности, что обеспечивает формирование социальных качеств личности, ценностных ориентаций и успешную адаптацию к условиям социума.

Пособие содержит 4 основных компонента:

1 компонент – Содержательный. Он представлен программой «Первые ступеньки в большой мир». Программа включает в себя пояснительную записку, содержание разделов программы, перспективный план ее реализации и примерные конспекты занятий по выделенным разделам.

2 компонент – Диагностический. Этот блок содержит направления педагогической диагностики воспитанников, диагностические карты.

3 компонент – Организационный. Этот блок отражает организационно-педагогические условия реализации проекта.

4 компонент – Ресурсный. Он характеризует необходимые для реализации проекта кадровые и материально-технические условия.

Пособие рекомендовано для заведующих, старших воспитателей, педагогов-психологов ДОУ, воспитателей, студентов ВУЗов и колледжей, родителей.

Проект: «Социализация дошкольников средствами художественно-эстетического и интеллектуального развития».

Цель:

Развитие индивидуальных особенностей ребёнка, его включение в социальную жизнь в процессе освоения и присвоения социокультурных и культурно-исторических ценностей, современных социальных норм и правил.

Стратегическая задача:

Создание в школе(уровень дошкольного образования) благоприятной социальной ситуации развития дошкольников, направленной на социально-нравственное и эстетическое развитие детей, формирование социальных качеств личности и успешную адаптацию к современным условиям социума.

Условия решения задачи:

1. Развитие у детей навыков общения для развития своего «Я» и построению гармоничных взаимоотношений с окружающими, воспитание навыков сотрудничества в различных видах деятельности.
 2. Формирование у детей социальных качеств личности, начал нравственного, экологического сознания, духовности как свойства сознания, начал самопознания личности.
 3. Развитие культуры познания, деятельностно-практического отношения к окружающему миру, формирование культуры чувств.
4. Развитие личностно-ориентированного стиля взаимодействия взрослого с детьми, направленного на реализацию индивидуальных способностей и образовательных потребностей каждого ребёнка.

ПОЯСНИТЕЛЬНАЯ ЗАПИСКА.

Особенность современной образовательной ситуации заключается в коренном изменении подходов к определению целей и задач образования. Существовавший раньше взгляд на образование как средство присвоения человеком имеющихся знаний, умений и навыков, и тем самым подготовку к выполнению определённой роли в относительно неизменных условиях, в настоящее время считается непродуктивным. Это связано с быстро меняющимися социокультурными условиями, с динамичностью научно-технических достижений, с развитием гуманистических идей в обществе.

Образование всё чаще связывается с идеей культивирования, возделывания человека, создания для растущего человека определённых условий, обеспечивающих его развитие в культуре и превращение в культурное существо культурным способом. Кардинальной точкой в изменении идеи образования явилось всё более ясное осознание в обществе недостаточности традиционного способа освоения индивидуальной культуры. Новый взгляд на образование состоит в поиске

способов сознательного овладения человеком культуры. Наряду с идеалом научности образования в образовательных системах должны отразиться идеи существования, культивирования жизни и природы, признания и понимания чужой точки зрения, диалога сотрудничества, уважения личности и ее прав.

Современный подход представляет собой основную идею образования, как культурно-историческое развитие человеком его возможностей в образовательном процессе.

В рамках новой парадигмы проектируются педагогические условия, содействующие рефлексивному освоению человеком мира культуры. При этом само это освоение выглядит как реализация человеком его собственного жизненного проекта.

В дошкольном возрасте каждый ребенок – это индивидуальность со своими чувствами, переживаниями. Именно поэтому общепринятые нормы и правила воспринимаются и усваиваются детьми по-разному. Осознание своей индивидуальности, отличия от других сопровождается пониманием того, что другой человек тоже индивидуальность со своими собственными вкусами, интересами, желаниями, стремлениями. Поэтому ребенка необходимо учить социально-адекватным формам само проявления и самовыражения. Необходимо показать, что в некоторых случаях нужно уметь ограничить себя, считаясь с другими.

Возникновение первичных этических представлений является результатом усвоения образцов поведения, подкрепленным их положительной оценкой со стороны взрослых.

Первоначально моральные представления и оценки детей слиты с непосредственным эмоциональным отношением к людям или персонажам литературных произведений. Лишь в старшем дошкольном возрасте ребенок, следуя оценкам взрослых, начинает оценивать самого себя, свое поведение с точки зрения тех правил и норм, которые он усвоил.

Постепенно выполнение правил, и соблюдение норм поведения выступает в обобщенной форме, которую можно обозначить словом «надо». Это и есть та первая моральная инстанция, которой начинает руководствоваться ребенок и которая выступает для него не только как знание (надо поступать так-то), но и как непосредственное переживание необходимости поступать так, а не иначе. Уже без всякого влияния со стороны взрослых ребенок-дошкольник может испытывать стыд и неловкость, недовольство собой, если поступил плохо, и, напротив, гордость и удовлетворение, если поступил хорошо, согласно требованиям своего морального чувства.

Такая внутренняя логика развития социальных представлений, навыков поведения и ценностных установок может быть реализована в определенных условиях социального развития. К их числу можно отнести соответствующие образцы поведения окружающих, наличие у ребенка достаточных социальных контактов для приобретения необходимого социального опыта. Очень важным условием является специально организованная деятельность, стимулирующая социальное развитие ребенка. Особенно важна такая целенаправленная работа для тех детей, у которых имеются трудности в общении с окружающими.

В наше время, когда людям не хватает эмоционального контакта и понимания, часто можно встретить агрессивных детей. Взрослые порой не знают, как побороть все возрастающую детскую жестокость, враждебность. Признаки агрессивности могут проявляться уже в детстве. У детей в возрасте 5-7 лет агрессия зачастую становится защитным механизмом, что объясняется эмоциональной неустойчивостью. Детям сложно разобраться в мире человеческих отношений, освоить язык чувств. Многого еще не зная и не умея, дети часто нарушают установленные нормы, ведут себя неадекватно. Детская агрессивность рассматривается как социальное явление, поэтому взрослым очень важно найти пути воспитания у детей миролюбия и доброжелательного поведения.

Еще одной распространенной проблемой в общении с окружающими является детская застенчивость. Застенчивые дети обычно не уверены в себе, с неустойчивой самооценкой. Постоянно испытываемое ими чувство страха перед неизвестным приводит к тому, что они крайне редко проявляют инициативу. Такие дети стараются точно выполнять требования родителей и воспитателей – не нарушают дисциплину, убирают за собой игрушки. Однако их примерность, аккуратность, дисциплинированность носят защитный характер – ребенок делает все, чтобы избежать неудачи. Такие дети не сразу идут на контакт, они скованны, зажаты. Если у ребенка усиливается тревожность, появляются страхи – непременный спутник тревожности, на этом фоне могут развиваться невротические черты.

В последнее время очень распространенной проблемой стало значительное увеличение числа детей, имеющих серьезные нарушения речи, что тоже, безусловно, влияет на общение детей.

Учитывая, актуальность заявленной проблемы нами была начата разработка проекта «Социализация дошкольников средствами художественно-эстетического и интеллектуального развития».

Основной целью данного проекта является:

Развитие индивидуальных особенностей ребенка, его включение в социальную жизнь в процессе освоения мира культуры и присвоения социокультурных и культурно-исторических ценностей, освоение современных социальных норм и правил.

Стратегической задачей, обеспечивающей достижение цели, является:

Создание педагогических условий, способствующих овладению ребенком культурой познания, культурой общения, культурой чувств в процессе художественно-эстетической и интеллектуальной деятельности, что обеспечивает формирование социальных качеств личности, ценностных ориентаций и успешную адаптацию к условиям социума.

Условиями решения задач выступают:

1. Развитие коммуникативных способностей, как основное условие освоения ребёнком культурно-исторического опыта, познания собственного «Я» и построения гармоничных взаимоотношений с окружающим.

1. Организация деятельности ребёнка, которая обеспечивает его развитие в культуре и овладение способами присвоения культуры (культуры познания и деятельностно-практического отношения к окружающему).
2. Воспитание у ребёнка ценностей жизни и природы, понимание и уважение позиции другого и на этой основе развитие сотрудничества, взаимопомощи, формирование культуры чувств.

Основным средством реализации задач выступает *личностно-ориентированное взаимодействие взрослого с детьми* в процессе деятельности. Личностно-ориентированное образование – самоорганизуемый педагогический процесс, то есть такой тип образования, в котором собственные усилия личности имеют первостепенное значение. Личностно-ориентированное воспитание – процесс, который «встраивается» в жизнь ребенка, а не надстраивается над ней. Его технология опирается на жизненный, субъектный опыт ребенка и его преобразование путем включения детей в жизнетворчество. Позиция педагога в личностно-ориентированном образовании состоит в том, чтобы относиться к ребенку как субъекту жизни и помочь ему в разрешении жизненных проблем, опираясь на его субъектный опыт и внутреннее стремление по-иному организовать свою жизнь и окружающую среду, найти индивидуальный путь своего развития.

В основу программы нами заложены следующие принципы, определяющие наши подходы к построению содержания педагогической деятельности по социализации дошкольников, а также выбор методов и приемов ее реализации.

Принципы реализации программы:

1. *Принцип* культурообразности процесса социализации ребёнка, который предполагает последовательное освоение: культуры познания, культуры общения, культуры чувств.

2. *Принцип* учёта возрастных особенностей ребёнка, определяющий последовательность формирования умений и навыков в различных видах деятельности, соответственно последовательности овладения ими в онтогенезе.

3. *Принцип* индивидуально-дифференцированного подхода к выбору средств социализации дошкольников. Акцент в реализации задач по выделенным разделам делается с учётом индивидуальных особенностей ребёнка (индивидуальные типологические особенности, особенности познавательной деятельности и др.).

4. *Принцип* учёта ведущего вида деятельности, предполагающий преимущественное использование игровых методов в решении задач социализации ребёнка.

5. *Принцип* личностно-ориентированного взаимодействия педагога с детьми. Это педагогическая поддержка ребенка в его ценностно-смысловом саморазвитии и жизненном самоопределении.

6. *Принцип* активного включения родителей в решение задач социализации дошкольников.

7. *Принцип* последовательности и поэтапности, в соответствии с которым выделяются логически взаимосвязанные этапы в социализации дошкольника, обеспечивающие поэтапное освоение мира культуры ребёнком, формирование социального поведения.

Структурно в проекте нами были выделены 4 основных компонента, отражающих содержательную и организационную стороны реализации проекта:

1 компонент – Содержательный. Он представлен программой «Первые ступеньки в большой мир». Программа включает в себя пояснительную записку, содержание разделов программы, перспективный план ее реализации и примерные конспекты занятий по выделенным разделам.

2 компонент – Диагностический. Этот блок содержит направления педагогической диагностики воспитанников, диагностические карты.

3 компонент – Организационный. Этот блок отражает организационно-педагогические условия реализации проекта.

4 компонент – Ресурсный. Он характеризует необходимые для реализации проекта кадровые и материально-технические условия.

Содержание работы по социализации дошкольников:

Содержание работы по социализации дошкольников отражено нами в программе «Первые ступеньки в большой мир», ориентированной на детей 3-7 летнего возраста.

В программе выделяются следующие содержательные **разделы**:

- I раздел** Азбука познания
- II раздел** Этика общения
- III раздел** Природа, человек, искусство

В соответствии с принципом последовательности и поэтапности достижение поставленных целей и задач проекта, освоение детьми программы «Первые ступеньки в большой мир» осуществляется поэтапно.

Выделенные нами этапы являются в большей степени логическими, чем временными и отражают логику последовательного овладения ребёнком миром культуры. В соответствии с этим мы выделяем следующие **этапы** в реализации

программы «Первые ступеньки в большой мир»:

- I этап** Освоение мира культуры на уровне знаний о нём.
- II этап** Освоение мира культуры в процессе деятельности (совместной со взрослым и самостоятельной).
- III этап** Освоение мира культуры через формирование ценностных ориентаций, развитие социальных качеств личности, проявляющихся в самостоятельной деятельности и поведении ребёнка, его общения с окружающими.

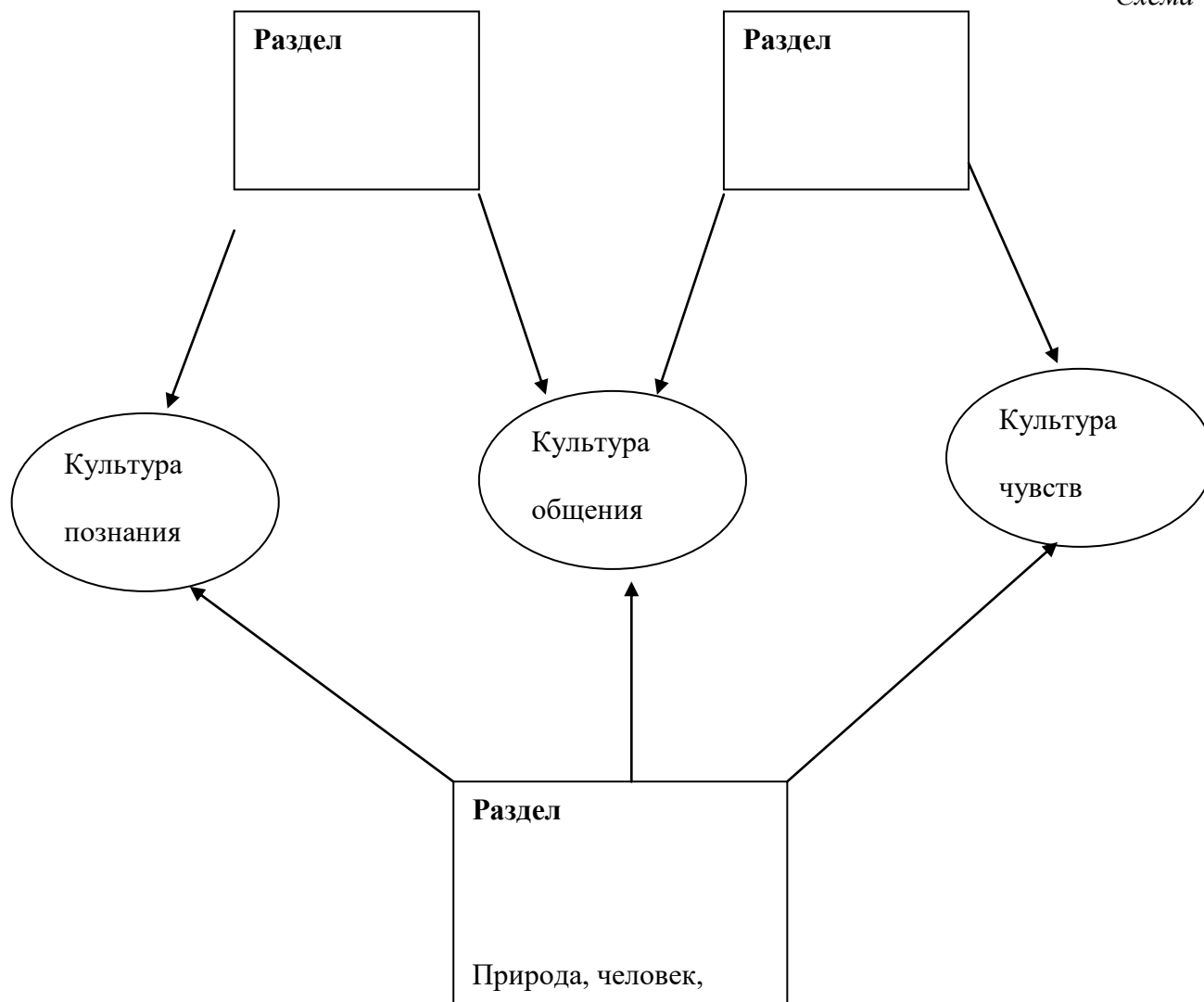
Первоначальные сведения по всем разделам являются основой для дальнейшего деятельностного и ценностного освоения мира культуры, развитие коммуникативных способностей детей. Таким образом, знаниевый блок закладывает своеобразный базис, на котором происходит первоначальное освоение ребёнком:

- ✓ культуры познания
- ✓ культуры общения культуры чувств. Каждый из разделов способствует освоению культуры в целом, но и в тоже время имеет свою приоритетную направленность, что выражено в *схеме № 1*.

Реализация программы в знаниевом блоке

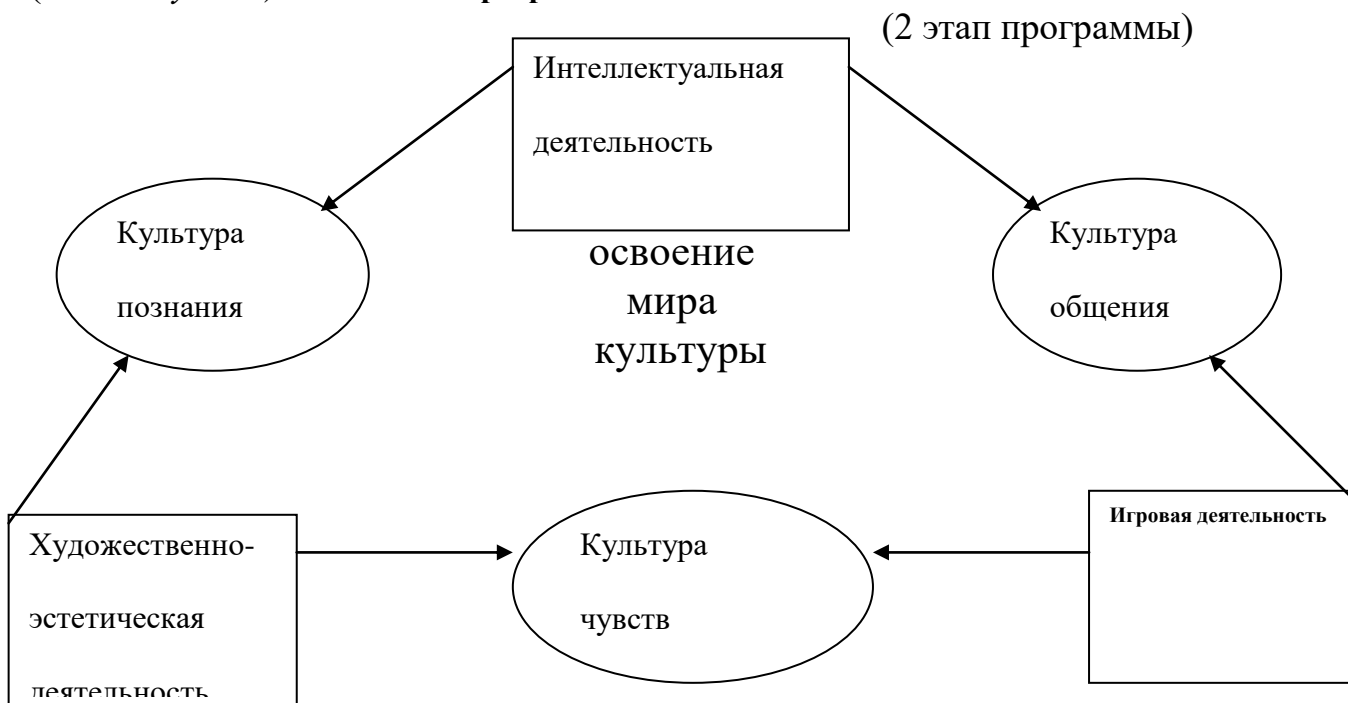
(1 этап программы)

Схема



Полученные детьми знания в области культуры закрепляется в дальнейшем в различных видах деятельности. Каждый вид детской деятельности, способствуя деятельностному освоению культуры в целом, также имеет свои приоритеты:

(см. схему № 2). Реализация программы в деятельностном блоке



предполагающий освоение мира культуры через формирование ценностных ориентаций, развитие социальных качеств личности, проявляющихся в самостоятельной деятельности, поведении ребёнка, его общении с окружающими, является по своей сути интегративным. Он объединяет знания о мире культуры, навыки, полученные в ходе его деятельностного освоения, и основывается на сформированности у детей коммуникативных навыков.

Поэтому базовым блоком всей программы «Первые ступеньки в большой мир» является коммуникативный блок, который решает **следующие задачи:**

1. Развитие средств общения (вербальных и невербальных)

2. Развитие коммуникативной активности, открытости к контактам с окружающими, формирование доверия к собеседнику в ходе общения.

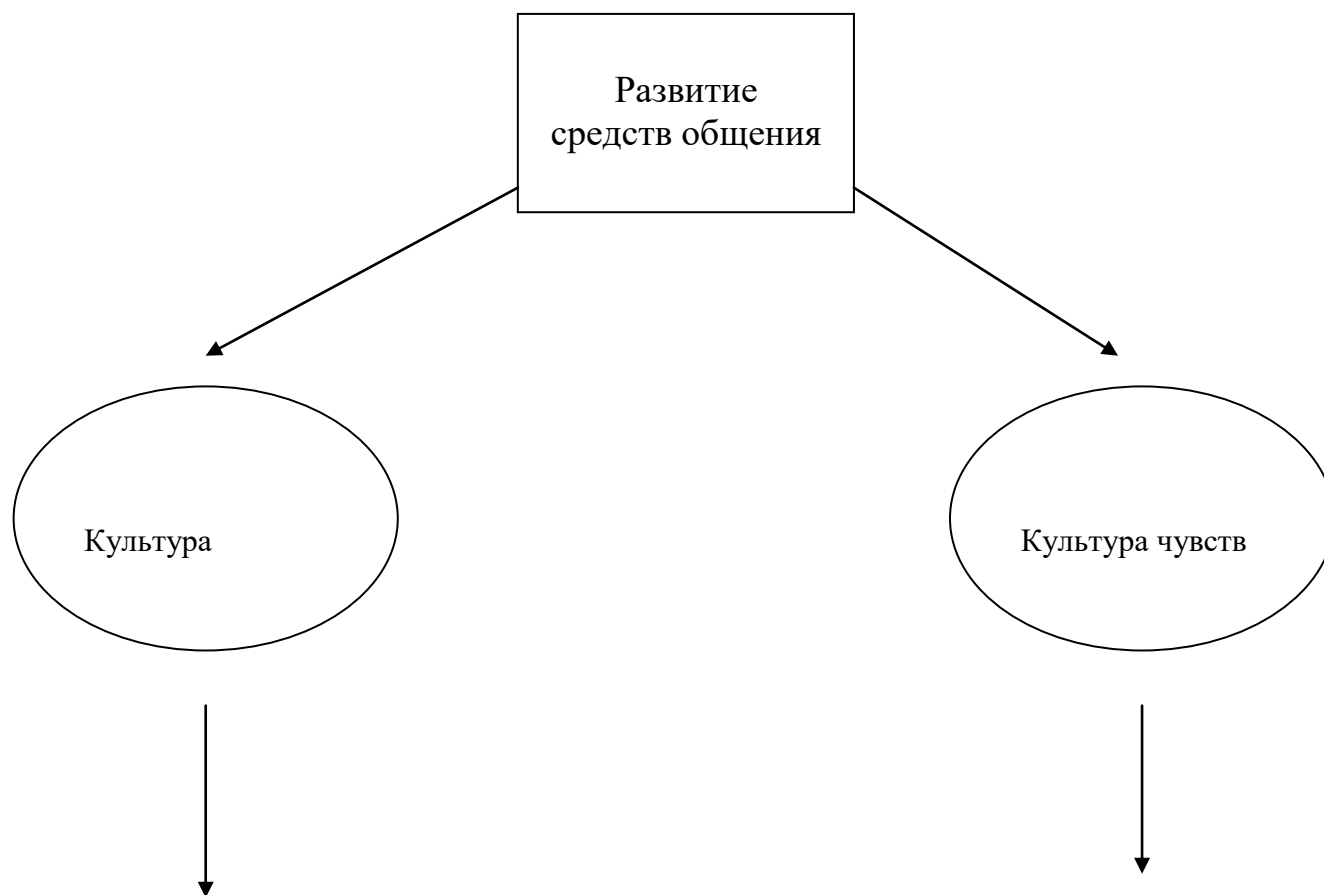
3. Развитие саморегуляции, самоконтроля в отношении проявления своего эмоционального состояния в процессе общения.

Схематично реализация названных задач в процессе освоения ребенком мира культуры представлено на *схеме № 3*

Реализация программы в коммуникативном блоке

(3 этап программы)

схема № 3





Учитывая, что среди воспитанников детского сада значительное число детей имеют нарушения речи, работа с детьми по реализации задач коммуникативного блока ведется в тесной взаимосвязи педагогов с учителями-логопедами.

Содержательный компонент

проекта «Социализация дошкольников средствами художественно-эстетического и интеллектуального развития».

I раздел. АЗБУКА ПОЗНАНИЯ.

Ведущая направленность этого раздела - освоение детьми:

- ✓ культуры познания
- ✓ культуры общения.

Содержание раздела реализуется в следующих подразделах.

Подразделы:

- Образ «Я» (умение видеть и понимать себя).
- Фантазия характеров.
- Этот странный взрослый мир.
- Учимся владеть собой

II раздел. ЭТИКА ОБЩЕНИЯ.

Ведущая направленность этого раздела – формирование начал нравственного сознания через освоение детьми:

- ✓ культуры общения
- ✓ культуры чувств.

Подразделы:

- Как мы видим друг друга (общение со сверстниками).
- Культура общения (этикет).
- Мальчики и девочки – совместная деятельность и культура общения).

III раздел. ПРИРОДА, ЧЕЛОВЕК, ИСКУССТВО

Ведущей направленностью этого раздела является освоение детьми:

- ✓ культуры общения.
- ✓ культуры чувств

Подразделы:

- Общение с объектами живой природы.
- Общение с объектами неживой природы; опыты с предметами неживой природы.

Перспективный план реализации подпрограммы «Первые ступеньки в большой мир» и примерные конспекты занятий по выделенным разделам представлены после основного содержания программы. (Приложение №1)

Диагностический компонент

проекта «Социализация дошкольников средствами художественно-эстетического и интеллектуального развития».

Необходимым условием реализации подпрограммы «Первые ступеньки в большой мир» является отслеживание результатов проведения педагогами воспитательно-образовательной работы с детьми. С целью определения степени освоения программы детьми, выявления изменений в развитии детей, для определения эффективности педагогической деятельности, дальнейшей работы по результатам, проводится педагогическая диагностика воспитанников в начале, в конце учебного года, также по итогам полугодия мониторинг развития детей.

Эффективность реализации программы определяется в соответствии с выделенными нами задачами и их реализацией в процессе знаниевого и деятельностного освоения мира культуры, развития коммуникативных способностей детей. Исходя из этого, **критерии оценки эффективности** реализации программы были объединены по следующим направлениям диагностики:

- развитие экологических представлений, представлений о предметном мире (знаниевое освоение мира культуры);
- развитие творческих способностей в области изобразительного искусства и художественной деятельности (деятельностное освоение мира культуры);
- развитие речевого общения, социально-нравственное развитие (коммуникативное развитие).

Диагностические карты по обозначенным направлениям развития детей дошкольного возраста представлены после основного содержания программы. (Приложение №2)

Организационный компонент

проекта «Социализация дошкольников средствами художественно-эстетического и интеллектуального развития».

Программа «Первые ступеньки в большой мир» вливается в общий педагогический процесс. В процесс реализации программы включены все педагоги: старший воспитатель, педагог-психолог, воспитатели, учителя-логопеды, инструктор по физической культуре, музыкальный руководитель.

Основным временем реализации программы является специально организованная деятельность педагога-психолога с детьми. Также предполагаются регламентированная и нерегламентированная деятельность воспитателя с детьми, интеграция деятельности освобожденных специалистов с воспитателями по реализации программы.

Далее по разделам представлено примерное распределение видов детской деятельности.

I раздел . АЗБУКА ПОЗНАНИЯ.

Основным средством достижения целей раздела является прежде всего интеллектуальная деятельность.

Примерное количество специально-организованных занятий по разделу – младшая группа – 14, средняя группа – 15, старшая группа – 13, подготовительная группа – 15.

Задачи раздела решаются в процессе игровой и художественно-эстетической деятельности, как в условиях специально-организованной, так и в совместной деятельности педагога с детьми.

	Подготовительная группа		2	+
Учимся владеть собой	2 младшая группа			+
	Средняя группа		1	+
	Старшая группа			+
	Подготовительная группа			+

II раздел. ЭТИКА ОБЩЕНИЯ.

Задачи этого раздела реализуются, прежде всего, средствами *игровой и художественно-эстетической деятельности*.

Примерное количество специально-организованных занятий по разделу – младшая группа – 10, средняя группа – 10, старшая группа – 10, подготовительная группа – 10

III раздел. ПРИРОДА, ЧЕЛОВЕК, ИСКУССТВО

Задачи раздела реализуются, прежде всего, в процессе *интеллектуальной деятельности, художественно-эстетической деятельности* и при использовании возможностей *игровой деятельности*, но важнейшим условием является овладение детьми коммуникативными навыками.

Развитие у детей познавательной функции речи, овладение ими языковыми средствами общения обеспечивает реализацию познавательной направленности раздела. Развитие коммуникативной активности, саморегуляции в процессе общения способствует овладению детьми началами культуры общения.

Ресурсный компонент

проекта «Социализация дошкольников средствами художественно-эстетического и интеллектуального развития».

Ресурсное обеспечение реализации программы определено по двум направлениям.

1. Кадровое обеспечение реализации программы:

- педагогический коллектив, ориентированный на внедрение инноваций в школе (уровень дошкольного образования) и готовый к реализации проекта;
- мотивация педагогов и специалистов к реализации программы на основе принятия целей, задач и четкого определения своих функций в их достижении;
- повышение профессиональной компетентности педагогов на основе освоения содержания программы;

2. Материально-технические условия:

- создание предметно-пространственной развивающей среды ;
- специально оборудованные помещения для занятий с детьми: музыкальный зал, кабинет учителя-логопеда, кабинет педагога-психолога, изостудия;
- необходимое методическое и дидактическое обеспечение педагогического процесса.

Формы образовательной деятельности			
Организованная образовательная	Режимные моменты	Самостоятельная деятельность детей	В совместной деятельности с

деятельность			семьей
Формы организации детей			
Индивидуальные Подгрупповые групповые	Групповые Подгрупповые Индивидуальные	Индивидуальные подгрупповые	Индивидуальные групповые
<ul style="list-style-type: none"> • Совместные действия • Наблюдения • Беседа • Чтение • Просмотр и анализ мультфильмов, видеофильмов, телепередач • Экспериментирование • Проблемные ситуации • Игровое упражнение • Проблемная ситуация • Совместная с воспитателем игра • Совместная со сверстниками игра 	<ul style="list-style-type: none"> • Совместные действия • Наблюдения • Беседа • Чтение • Рассматривание • Игра • Проектная деятельность • Просмотр и анализ мультфильмов, видеофильмов, телепередач • Ситуативный разговор с детьми • Педагогическая ситуация 	<ul style="list-style-type: none"> • Создание соответствующей предметно-развивающей среды • Совместная со сверстниками игра • Индивидуальная игра 	<ul style="list-style-type: none"> • Обогащение предметно-развивающей среды Выставки совместных работ. • Досуги • Экскурсии • Консультации • Педагогические гостиные • Праздники и развлечения • День открытых дверей • Совместные конкурсы, игры-викторины

<ul style="list-style-type: none"> • Индивидуальная игра • Праздник • Экскурсия • Ситуация морального выбора • Проектная деятельность 	<ul style="list-style-type: none"> • Интегративная деятельность 		<ul style="list-style-type: none"> • Проектная деятельность • Совместные экологические и трудовые акции • Мастер-класс • Выставки поделок.
--	--	--	--

1.2. *Познавательное развитие*

Познавательное развитие предполагает развитие интересов детей, любознательности и познавательной мотивации; формирование познавательных действий, становление сознания; развитие воображения и творческой активности; формирование первичных представлений о себе, других людях, объектах окружающего мира, о свойствах и отношениях объектов окружающего мира (форме, цвете, размере, материале, звучании, ритме, темпе, количестве, числе, части и целом, пространстве и времени, движении и покое, причинах и следствиях и др.), о малой родине и Отечестве, представлений о социокультурных ценностях нашего народа, об отечественных традициях и праздниках, о планете Земля как общем доме людей, об особенностях ее природы, многообразии стран и народов мира.

а) *Перечень программ и пособий, используемых при реализации познавательного развития в основной части Программы:*

- Веракса Н. Е., Веракса А. Н. Проектная деятельность дошкольников.-М.: Мозаика-Синтез, 2008-2010.
- Дыбина О.В. «Занятия по ознакомлению с окружающим миром в подготовительной группе детского сада» - М., Мозаика –Синтез, 2011г.
- Дыбина О.В. «Занятия по ознакомлению с окружающим миром в старшей группе детского сада» - М., Мозаика – Синтез, 2011г.

- Дыбина О.Б. «Что было до... Игры-путешествия в прошлое предметов», М., 1999г.
- Л.Ю.Павлова «Сборник дидактических игр по ознакомлению с окружающим миром». - М., Мозаика –Синтез, 2011г.
- Соломенникова О.А. «Экологическое воспитание в детском саду» М., Мозаика-Синтез 2010г.
- З.А.Михайлова «Игровые занимательные упражнения для дошкольников».
- Е.В.Колесникова «Математика для дошкольников» (3-7лет).
- Л.В.Артёмова «Окружающий мир» в дидактических играх дошкольников,
- А.К.Бондаренко «Дидактические игры в детском саду», Москва, «Просвещение». 1991год.

б) *Перечень программ и пособий, используемых при реализации познавательного развития в вариативной части Программы:*

1. Л.А.Венгер, О.М.Дьяченко, Р.И.Говорова, Л.И.Усханская «Игры и упражнения по развитию умственных способностей у детей дошкольного возраста».
2. А.А.Столяр «Давайте поиграем».
4. Б.Никитин «Развивающие игры».
5. Михайлова, Данилова «Математическая подготовка детей в ДОУ».

Формы образовательной деятельности			
Непосредственно образовательная деятельность	Режимные моменты	Самостоятельная деятельность детей	В совместной деятельности с семьей
Формы организации детей			

Индивидуальные Подгрупповые Групповые	Групповые Подгрупповые Индивидуальные	Индивидуальны е подгрупповые	Индивидуальные групповые
<ul style="list-style-type: none"> • Рассматривание • Наблюдение • Чтение • Игра-экспериментирование • Развивающая игра • Экскурсия • Интегративная деятельность • Конструирование • Исследовательская деятельность • Рассказ • Беседа • Создание коллекций • Проектная деятельность 	<ul style="list-style-type: none"> • Сюжетно-ролевая игра • Рассматривание • Наблюдение • Чтение • Игра-экспериментирование • Развивающая игра • Ситуативный разговор с детьми • Экскурсия • Интегративная деятельность • Конструирование • Исследовательская деятельность • Рассказ • Беседа • Создание коллекций 	<ul style="list-style-type: none"> • Во всех видах самостоятельной детской деятельности 	<ul style="list-style-type: none"> • День открытых дверей • Педагогическая гостиная • Проектная деятельность • Создание коллекций • Обогащение предметной среды • Чтение литературы • Праздники и развлечения • Консультации • Экспериментирование • Конкурсы, игры-викторины

<ul style="list-style-type: none"> • Экспериментирование • Проблемная ситуация 	<ul style="list-style-type: none"> • Проектная деятельность • Экспериментирование • Проблемная ситуация 		
--	--	--	--

1.3. Речевое развитие

Речевое развитие, включает, владение речью, как средством общения и культуры; обогащение активного словаря; развитие связной, грамматически правильной диалогической и монологической речи; развитие речевого творчества; развитие звуковой и интонационной культуры речи, фонематического слуха; знакомство с книжной культурой, детской литературой, понимание на слух текстов различных жанров детской литературы; формирование звуковой аналитико-синтетической активности как предпосылки обучения грамоте.

а) *Перечень программ и пособий, используемых при реализации речевого развития в основной части Программы:*

Н.В.Лободина «Комплексные занятия».И «Учитель» 2012г.

В.В.Гербова «Развитие речи и общения детей в подготовительной к школе группе детского сада».

1 О.И.Бочкарёва Развитие речи»-занимательный материал, Волгоград, 1996год.

О.С. «Знакомим дошкольников с литературой» 1998год.

.б) *Перечень программ и пособий, используемых при реализации речевого развития в вариативной части Программы.:*

А.Кузнецова «Лучшие развивающие игры для детей от3-7 лет». –Москва 2006г

Н.С. Варенцова «Обучение дошкольников грамоте»М. Мозаика-Синтез, 2009.

Формы образовательной деятельности			
Непосредственно образовательная деятельность	Режимные моменты	Самостоятельная деятельность детей	В совместной деятельности с семьей

Формы организации детей

Индивидуальные Подгрупповые групповые	Групповые Подгрупповые Индивидуальные	Индивидуальные подгрупповые	Индивидуаль ные групповые
<ul style="list-style-type: none"> • Беседа после чтения • Рассматривание • Игровая ситуация • Дидактическая игра • Интегративная деятельность • Чтение • Беседа о прочитанном • Игра-драматизация • Показ наст. театра • Разучивание стихотворений • Театрализованная игра • Режиссерская игра • Проектная деятельность • Интегративная деятельность 	<ul style="list-style-type: none"> • Ситуация общения в процессе режимных моментов • Дидактическая игра • Чтение (в том числе на прогулке) • Словесная игра на прогулке • Наблюдение на прогулке • Труд • Игра на прогулке • Ситуативный разговор • Беседа • Беседа после чтения • экскурсия • Интегративная деятельность • Разговор с детьми 	<ul style="list-style-type: none"> • Сюжетно-ролевая игра • Подвижная игра с текстом • Игровое общение • Все виды самостоятельной детской деятельности предполагающие общение со сверстниками • Хороводная игра с пением • Игра-драматизация • Чтение наизусть и отгадывание загадок в условиях книжного 	<ul style="list-style-type: none"> • Консультации. Коммуникативные тренинги • Педагогическая гостиная • Открытые мероприятия • Обогащение предметной среды • Праздники и развлечения • Чтение литературы • Конкурсы, выставки

<ul style="list-style-type: none"> • Решение проблемных ситуаций • Разговор с детьми • Создание коллекций • Игра 	<ul style="list-style-type: none"> • Разучивание стихов, потешек • Сочинение загадок • Проектная деятельность • Разновозрастное общение • Создание коллекций 	<ul style="list-style-type: none"> уголка • Дидактическая игра 	
--	---	--	--

1.4. Художественно-эстетическое развитие Художественно-эстетическое развитие предполагает развитие предпосылок ценностно-смыслового восприятия и понимания произведений искусства (словесного, музыкального, изобразительного), мира природы; становление эстетического отношения к окружающему миру; формирование элементарных представлений о видах искусства; восприятие музыки, художественной литературы, фольклора; стимулирование сопереживания персонажам художественных произведений; реализацию самостоятельной творческой деятельности детей (изобразительной, конструктивно-модельной, музыкальной и др.).

а) *Перечень программ и пособий, используемых при реализации художественно-эстетического развития в вариативной части Программы:*

И.А.Лыкова «Изобразительная деятельность в детском саду. Подготовительная группа».Москва.Сфера 2007г

И.А.Лыкова «Изобразительная деятельность в детском саду.Старшая группа».Москва.Сфера 2007г

И.А.Лыкова «Изобразительная деятельность в детском саду.Средняя группа».Москва.Сфера 2007г

И.А.Лыкова «Изобразительная деятельность в детском саду.2 младшая группа».Москва.Сфера 2007г

Зацепина М. Б. Музыкальное воспитание в детском саду. —М,: Мозаика-Синтез, 2005-2010.

Зацепина М. Б. Культурно-досуговая деятельность. — М., 2004.

Зацепина М. Б. Культурно-досуговая деятельность в детском саду. — М.: Мозаика-Синтез, 2005-2010.

Зацепина М. Б., Антонова Т. В. Народные праздники в детском саду. — М.:-Мозаика-Синтез, 2005-2010.

Зацепина М. Б., Антонова ТВ. Праздники и развлечения в детском саду. - М.: Мозаика-Синтез, 2005-2010

В.В.Гербова «Приобщение дошкольников к художественной литературе» М.Мозаика, Синтез.

б) *Перечень программ и пособий, используемых при реализации художественно-эстетического развития в вариативной части Программы:*

1. Лыкова И.А, «Цветные ладошки» программа художественного воспитания детей 2-7 лет М.,2007г.

2. Н.А. Ветлугина Музыкальное воспитание в детском саду. – М.: Просвещение, 1981. – 240 с., нот. – (Б-ка воспитателя дет.

Формы образовательной деятельности			
Непосредственно образовательная деятельность	Режимные моменты	Самостоятельная деятельность детей	В совместной деятельности с семьей
Формы организации детей			
Индивидуальные Подгрупповые групповые	Групповые Подгрупповые Индивидуальные	Индивидуальные подгрупповые	Индивидуальные групповые
<ul style="list-style-type: none"> • Рисование, аппликация, худож. конструирование, лепка) • Изготовление украшений, декораций, подарков, предметов для игр • Экспериментирование • Рассматривание эстетически привлекательных 	<ul style="list-style-type: none"> • Наблюдение • Рассматривание эстетически привлекательных объектов природы • Игра • Игровое упражнение • Проблемная ситуация • Конструирование из песка 	<ul style="list-style-type: none"> • Украшение личных предметов • Игры (дидактические, строительные, сюжетно-ролевые) • Рассматривание эстетически привлекательных объектов природы, быта, произведений искусства 	<ul style="list-style-type: none"> • Творческие выставки • Изготовление декораций, подарков, предметов для игр • Экспериментирование • Проектная деятельность • Тематические

<p>объектов природы, быта, произведений искусства</p> <ul style="list-style-type: none"> • Игры (дидактические, строительные, сюжетно-ролевые) • Тематические досуги • Выставки работ декоративно-прикладного искусства, репродукций произведений живописи • Проектная деятельность • Создание коллекций 	<ul style="list-style-type: none"> • Обсуждение (произведений искусства, средств выразительности и др.) • Создание коллекций 	<ul style="list-style-type: none"> • Самостоятельная изобразительная деятельность 	<p>досуги</p> <ul style="list-style-type: none"> • Консультации • Создание коллекций • Встречи с работниками музея, ДШИ
---	--	--	--

1.5. Физическое развитие

Физическое развитие включает приобретение опыта в следующих видах деятельности детей: двигательной, в том числе связанной с выполнением упражнений, направленных на развитие таких физических качеств, как координация и гибкость; способствующих правильному формированию опорно-двигательной системы организма, развитию равновесия, координации движения, крупной и мелкой моторики обеих рук, а также с правильным, не наносящим ущерба организму, выполнением основных движений (ходьба, бег, мягкие прыжки, повороты в обе стороны), формирование начальных представлений о некоторых видах спорта, овладение подвижными играми с правилами; становление целенаправленности и саморегуляции в двигательной сфере; становление ценностей здорового образа жизни, овладение его элементарными нормами и правилами (в питании, двигательном режиме, закаливании, при формировании полезных привычек и др.).

а) *Перечень программ и пособий, используемых при реализации физического развития в основной части Программы:*

1. Пензулаева Л. И. Физкультурные занятия в детском саду. Вторая младшая группа. — М.: Мозаика-Синтез, 2009-2010.
2. Пензулаева Л. И. Физкультурные занятия в детском саду. Средняя груп-за.-М.: Мозаика-Синтез, 2009-2010.
3. Пензулаева Л.И. Физкультурные занятия в детском саду. Старшая группа. - М.: Мозаика-Синтез, 2010.
4. Пензулаева Л.И. Физкультурные занятия в детском саду. Подготовительная группа. - М.: Мозаика-Синтез, 2010.

б) *Перечень программ и пособий, используемых при реализации физического развития в вариативной части Программы:*
 «Программа оздоровления детей в дошкольных образовательных учреждениях» М., 2007г.,
 Глазырина Л.Д. «Физическая культура для детей дошкольного возраста» М., 2001г.,

Формы образовательной деятельности			
Непосредственно образовательная деятельность	Режимные моменты	Самостоятельная деятельность детей	В совместной деятельности с семьей
Формы организации детей			
Индивидуальные Подгрупповые групповые	Групповые Подгрупповые Индивидуальные	Индивидуальные подгрупповые	Индивидуальные групповые
<ul style="list-style-type: none"> • Игровая беседа с элементами движений • Интегративная деятельность • Совместная деятельность взрослого и детей тематического 	<ul style="list-style-type: none"> • Игровая беседа с элементами движений • Интегративная деятельность • Утренняя гимнастика • Совместная деятельность взрослого и детей 	<ul style="list-style-type: none"> • Во всех видах самостоятельной деятельности детей • Двигательная активность в течение дня • Игра 	<ul style="list-style-type: none"> • Праздники и досуги • Консультации • Деятельность семейного клуба

<p>характера</p> <ul style="list-style-type: none"> • Игра • Контрольно-диагностическая деятельность • Экспериментирование • Физкультурное занятие • Спортивные и физкультурные досуги • Спортивные состязания <p>Проектная деятельность</p>	<p>тематического характера</p> <ul style="list-style-type: none"> • Игра • Контрольно-диагностическая деятельность • Экспериментирование • Спортивные и физкультурные досуги • Спортивные состязания <p>Проектная деятельность</p>	<ul style="list-style-type: none"> • Самостоятельные спортивные игры и упражнения 	<p>«Здоровая семья»</p> <ul style="list-style-type: none"> • Проектная деятельность • Изготовление атрибутов.
--	---	--	---

1. ОБРАЗОВАТЕЛЬНАЯ ОБЛАСТЬ ФИЗИЧЕСКОЕ РАЗВИТИЕ

НАПРАВЛЕНИЯ: «ФОРМИРОВАНИЕ НАЧАЛЬНЫХ ПРЕДСТАВЛЕНИЙ О ЗДОРОВОМ ОБРАЗЕ ЖИЗНИ», «ФИЗИЧЕСКАЯ КУЛЬТУРА»

Пояснительная записка

Образовательная область «Физическое развитие» включает в себя два образовательных направления: «ФОРМИРОВАНИЕ НАЧАЛЬНЫХ ПРЕДСТАВЛЕНИЙ О ЗДОРОВОМ ОБРАЗЕ ЖИЗНИ» и «Физическая культура».

Содержание направления «Здоровье» нацелено на достижение охраны здоровья детей и формирование основы культуры здоровья через решение следующих задач:

- сохранение и укрепление физического и психического здоровья детей;
- воспитание культурно-гигиенических навыков;
- формирование начальных представлений о здоровом образе жизни.

Содержание направления «Физическая культура» нацелено на достижение целей формирования у детей интереса к занятиям физической культурой, гармоничное физическое развитие через решение задач:

- развитие физических качеств (скоростных, силовых, гибкости, выносливости, координации);
- накопление и обогащение двигательного опыта детей (овладение основными движениями);
- формирование у воспитанников потребности в двигательной активности и физическом совершенствовании.

Во всех формах организации двигательной деятельности необходимо не только формировать у детей двигательные умения и навыки, но и воспитывать целеустремленность, самостоятельность, инициативность, развивать умение поддерживать дружеские отношения со сверстниками.

Движения детей седьмого года жизни отличаются достаточной координированностью и точностью. Дети хорошо различают скорость, направление движения, смену темпа и ритма.. растут возможности пространственной ориентировки, заметно увеличиваются проявление волевых усилий при выполнении отдельных упражнений, стремление добиться хорошего результата.

В связи с этим в подготовительной группе проявляется возможность реализации следующих задач:

- Добиваться точного, энергичного и выразительного выполнения всех упражнений;
- Закреплять умение в анализе движений (самоконтроль, самооценка, контроль и оценка движений других детей, элементарное планирование);
- Закреплять умение в самостоятельной организации игр и упражнений со сверстниками и малышами;
- Развивать творчество и инициативу, добиваться выразительного и вариативного выполнения движений;
- Закреплять правила и двигательные умения в спортивных играх и упражнениях;
- Целенаправленно развивать ловкость движений.

Воспитание культурно – гигиенических навыков

Воспитание навыков самообслуживания – довольно длительный процесс. Безусловно, процесс формирования почти всех навыков осуществляется постоянно и практически одновременно.

Воспитывать привычку следить за чистотой своего тела, опрятности одежды, прически: самостоятельно чистить зубы, полоскать рот после еды, следить за чистотой ногтей: при кашле и чихании закрывать рот и нос платком, отворачиваться в сторону.

Знакомство с правилами безопасного поведения; сведения о некоторых возможных травмирующих ситуациях, о важности охраны органов чувств (зрения, слуха).

Знание пословиц, поговорок, стихов о здоровье, гигиене и культуре еды.

Режимные процессы	Содержание навыков	Методические приемы
1	2	3
Первый квартал		
Питание	Совершенствовать умение держать вилку большим и средним пальцем, придерживать сверху указательным пальцем, есть разные виды пищи, не меняя положения вилки в руке,	Беседа «Вспомним , как надо правильно кушать». Чтение: Н.Литвинова «Королевство столовых приборов».
	а лишь слегка поворачивая кисть. Закреплять умение намазывать ножом масло на хлеб, отрезать кусочек мяса, сосиски.	
Одевание - раздевание	Совершенствовать умение самостоятельно одеваться и раздеваться в определенной последовательности, правильно размещать свои вещи в шкафу, аккуратно раскладывать и развешивать одежду на стуле перед сном, закреплять умение пользоваться различными видами застежек.	Беседа:»Каждой вещи – свое место». Чтение: И.Бурсов «Галоши», С.Михалкова «Я сам». Дидактическое упражнение «Кто правильно и быстро положит одежду»
Умывание	Совершенствовать навыки умывания: намыливать руки до образования пены, тщательно смывать, мыть лицо, насухо вытирать полотенцем, своевременно пользоваться носовым платком.	Чтение: И.Ищук «Мои ладошки» Дидактическое упражнение «Расскажи малышам , как надо умываться»
Содержание в порядке одежды и обуви, заправка кровати	Закреплять умение заправлять кровать: поправлять простыню, накрывать покрывалом.	Дидактическое упражнение: «Как надо заправлять кровать».

Второй квартал		
1	2	3
Питание	Закреплять умение есть второе блюдо, держа нож в правой, а вилку в левой руке. Совершенствовать умение пользоваться салфеткой по мере необходимости.	Беседа «Культура поведения во время еды»
Одевание - раздевание	Самостоятельно поддерживать чистоту и порядок в своем шкафу для одежды.	Беседа «Как мы наводим порядок в шкафу для одежды»
Умывание	Совершенствовать умение быстро и правильно умываться, насухо	Игра – драматизация по

	вытираться полотенцем, взяв его из шкафчика и развернув его на ладошках.	произведению А.Барто «Девочка – чумазяя»
Содержание в порядке одежды и обуви, заправка кровати	Продолжать учить просушивать и чистить свою одежду, мыть , протирать, чистить обувь. Закреплять умение пришивать оторвавшие пуговицы. Принимать участие в смене постельного белья: расстилать простыню, заправлять кровать.	Беседа «как заботиться о своей одежде» Чтение: Д.Крупская «Чистота»
Третий квартал		
Питание	Закреплять умение правильно пользоваться столовыми приборами, есть второе блюдо при помощи ножа и вилки, не перекладывая их из руки в руку, есть с закрытым ртом, пережевывать пищу бесшумно.	Беседа «Культура еды – серьезное дело»
Одевание - раздевание	Закреплять умение аккуратно складывать одежду перед сном, вывертывать рукава рубашки и платья, расправлять одежду, аккуратно ставить обувь.	Чтение: М.Зощенко «Глупая история»
Умывание	Совершенствовать умение быстро и аккуратно умываться, соблюдать порядок в умывальной комнате. Закреплять умение мыть руки после посещения туалета и по мере необходимости.	Чтение :Е.Винокурова «Купание детей»
Содержание в порядке одежды и обуви, заправка кровати	Формировать привычку следить за своим внешним видом, напоминать товарищам о неполадках в их внешнем виде, проявлять желание помочь им совершенствовать умение зашивать распоровшуюся одежду по шву. Принимать участие в смене постельного белья: стелить чистую простыню, заправлять кровать.	Беседа «Чистота – залог здоровья». Дидактическое упражнение «Как помочь товарищу». Продуктивная деятельность: шитье кукольного белья
1	2	3
Четвертый квартал		
Одевание - раздевание	Совершенствовать умение быстро одеваться и раздеваться, аккуратно развешивать вещи в шкафу и складывать на стуле, помогать товарищам застегнуть пуговку, расправит воротник и т.п.	Чтение : Я.Акима «Неумейка», С.Михалкова «Все сам»
Умывание	Закреплять и совершенствовать полученные навыки, воспитывать привычку следить за чистотой тела	Чтение Т.Кожомбердиева «Все равно»

Содержание в порядке одежды и обуви, заправка кровати	Постоянно следить за своим внешним видом, устранять неполадки. Учить пришивать оторвавшиеся петли. Полностью заправлять кровать после сна. Принимать участие в смене постельного белья.	Продуктивная деятельность : починка кукольного белья
Питание	Совершенствовать умение правильно пользоваться столовыми приборами во время еды, держать приборы над тарелкой, по окончании еды класть их на край тарелки, а не на стол	Чтение: О. Григорьев «Варенье». Сюжетно-ролевая игра «Кафе»

Подвижные игры

Учить детей использовать в самостоятельной деятельности разнообразные по содержанию подвижные игры (в том числе с элементами соревнования), способствующие развитию психофизических качеств (ловкость, быстрота, выносливость, гибкость), координация движений, умение ориентироваться в пространстве; самостоятельно организовывать знакомые подвижные игры со сверстниками, справедливо оценивать свои результаты и результаты товарищей; придумывать варианты игр, комбинировать движения, проявлять творческие способности.

Развивать интерес к спортивным играм и упражнениям (городки, бадминтон, настольный теннис, хоккей, футбол).

Основные движения в игре	Название игр
Игры с бегом	«Быстро возьми, быстро положи», «Перемени предмет», «Ловишка – бери ленту», «Совушка», «Чье звено быстрее соберется», «Кто скорее докатит обруч до флажка», «Жмурки», «Два Мороза», «Догони свою пару», «Не намочи ноги», «Горелки»
Игры с прыжками	«Лягушки и цапли», «Не попадись», «Волк во рву»
Игры с метанием и ловлей	«Кого назвали, тот ловит мяч», «Стоп», «Кто самый меткий», «Охотники и звери», «Ловишки с мячом»
Игры с подлезанием и лазанием	«Перелет птиц», «Ловля обезьян»
Игры - эстафеты	« Кто скорее через препятствия к флажку», «Веселые соревнования» , «Чья команда больше мячей забросит в корзину»

Перспективное планирование занятий по разделу «ФОРМИРОВАНИЕ НАЧАЛЬНЫХ ПРЕДСТАВЛЕНИЙ О ЗДОРОВОМ ОБРАЗЕ ЖИЗНИ»

СЕНТЯБРЬ	
Тема	«Спорт – залог здоровья»
Цели	Воспитывать у детей привычку к здоровому образу жизни. Показать важность и пользу занятий спортом для здоровья. Формировать потребность в движении, стойкую привычку к спорту, занятиям физической культурой.
Оборудование	Иллюстрации, отражающие различные виды спорта, рисунки с изображением детей, занимающихся различными видами спорта, на которых отсутствуют необходимые предметы; демонстрационные карточки с изображением этих предметов.
Методические приемы	<ol style="list-style-type: none"> 1. Игровая ситуация 2. Рассматривание альбома или иллюстраций с разными видами спорта. 3. Физкультминутка на тематическом материале 4. Дидактическое упражнение «Шифровки» (выкладывание из счетных палочек изображение любого вида спорта) 5. Педагог предлагает ответить на вопрос: «Чем же полезны занятия спортом для здоровья?»
Литература	«Как воспитать здорового человека» В.Г.Алямовской
Рекомендации родителям	Папка-передвижка, посвященная физическому развитию детей в детском саду.
ОКТАБРЬ	
Тема	«Солнце, воздух и вода»
Цели	Обучить детей правилам приема воздушных, солнечных и водных ванн, сформировать представление о закаливании детей к холоду и теплу, познакомить с правилами и способами закаливания, обучить элементам пальцевого точечного массажа.
Методические приемы	Проведение дней здоровья , беседа «Учим свое тело» ,психогимнастика, дыхательные упражнения
Литература	Иллюстрации на заданную тему.
Рекомендации родителям	Оформить папку- передвижку « Точечный массаж»

НОЯБРЬ	
Тема:	«Здоровые зубы»

Цели	Дать некоторые представления о строении и значении зубов; формировать представления детей о значении здоровых зубов для здоровья организма.
Оборудование	Зеркало, четверть разрезанной вдоль моркови, зубная щетка, прозрачный стакан с водой, ложка, тарелка для размещения оборудования (на каждого ребенка); челюсть животного, одиночные зубы разного типа, горошина, два камешка-голыша (у педагога); Бабушка -Зубная щетка, игрушка-Зубик;; прозрачный пакет с конфетами.
Методические приемы	<ol style="list-style-type: none"> 1. Рассказ, беседа 2. Самообследование, эксперимент, практическая деятельность 3. Игровая ситуация. Б-З. выясняет чистят ли дети зубы, как регулярно они это делают? 4. Появление больного зубика, беседа с ним, о причинах его заболевания 5. Физкультминутка. Игра-тренинг. 6. Логические заключения.
Литература	И.М.Новикова «Формирование представлений оЗОЖ»; Г.И.Кулик «Школа здорового человека» с.80-81 А.И.Иванова «Человек» с.84
Рекомендации родителям	Папка-раскладушка: «Правильно ли вы чистите зубы?»; памятка «Признаки склонности к кариесу»; «Как сохранить здоровые зубы без лекарств»

ДЕКАБРЬ

Тема:	«Как устроен Я»
Цели	Познакомить детей с особенностями функционирования тела, строением организма. Углублять представления о себе, своих индивидуальных особенностях; формировать положительную оценку и образ себя.
Оборудование	Силуэт человека; изображения девочки и мальчика (на каждого ребенка); фотографии детей разного возраста и членов их семей; фломастеры, цветные карандаши.
Методические приемы	<ol style="list-style-type: none"> 1.Просмотр альбома с фотографиями. 2. Беседа. 3.Физкультминутка. Ведущий, в быстром темпе называет разные части тела и лица, дети показывают на себе. 4.Дидактическое упражнение «Создай свой портрет»
Литература	Приложение к журналу: «Папа, мама, я»; А.И.Иванова «Человек» с.43

Рекомендации родителям	Беседовать с детьми о строении и функционировании человеческого тела.
------------------------	---

ЯНВАРЬ

Тема:	«Витамины, полезные продукты и здоровый организм»
Цели	Рассказать о пользе витаминов и их значении для здоровья человека; объяснить их значение для здоровья человека. Помочь понять, что здоровье зависит от правильного питания: еда должна быть не только вкусной, но и полезной.
Оборудование	Карточки с буквами А, В, С, Д; Цветные иллюстрации или картинки с изображением продуктов питания; Силуэтное изображение тела человека со схемой воздействия витаминов на различные части организма.
Методические приемы	<ol style="list-style-type: none"> 1. Беседа. 2. Рассмотреть схему «В каких продуктах больше всего витаминов» 3. Физкультминутка. Воспитатель предлагает детям разложить продукты к соответствующему витамину. 4. Работа со схемой «Влияние витаминов на организм человека» <ul style="list-style-type: none"> ✓ А – важен для зрения. ✓ В - способствует хорошей работе сердца. ✓ Д – делает наши руки и ноги крепкими. ✓ С – укрепляет весь организм, делает человека более здоровым.
Литература	А.А.Вахрушев «Здравствуй, мир!» конспект занятия
Рекомендации родителям	Консультация «Полезная пища»; Оформить в уголке картотеку блюд: «Оптимальное меню растущего организма»

ФЕВРАЛЬ

Тема:	«Что такое личная гигиена»
Цели	Уточнить и систематизировать знания детей о необходимости гигиенических процедур. Закрепить представление о правилах личной гигиены.
Оборудование	Иллюстративный материал, отражающий необходимость выполнения гигиенических процедур.

Методические приемы	<ol style="list-style-type: none"> 1. Чтение стихотворения «Девочка чумахая» А.Л.Барто 2. Беседа по содержанию произведения. Подвести детей к пониманию значения и необходимости гигиенических процедур. 3. Физкультминутка. 4. Дидактическое упражнение «Микроскоп» 5. Попросить детей ответить на вопрос, для чего нужно соблюдать правила гигиены.
Литература	«Школа здорового человека» с.75-
Рекомендации родителям	Систематически контролировать. Вести разъяснительные беседы о правилах личной гигиены.

МАРТ

Тема:	«Что надо знать о насморке, профилактика»
Цели	Сформировать представления о насморке; разобрать причины заболевания; обучить предупреждению заболевания; обучить отвлекающим процедурам и гигиеническим мероприятиям.
Оборудование	Предметы для сюжетно-ролевой игры, кукла.
Методические приемы	Беседа: «Я простуды не боюсь»; занятие –практикум «Вылечим насморк у куклы»; дид.игра: «Чего боится насморк»
Литература	Программа ЗОЖ с.71
Рекомендации родителям	Вести разъяснительные беседы о профилактике, выполнять практические рекомендации с детьми в домашних условиях.

АПРЕЛЬ

Тема:	«Режим дня»
Цели	Рассказать о режиме дня и пользе его соблюдения.
Оборудование	Схема режима дня дошкольника; иллюстративный материал, отражающий правильный и неправильный режим дня.

Методические приемы	<ol style="list-style-type: none"> 1. Беседа о том, что человеческий организм старается соблюдать свое внутреннее расписание, и очень важно этот порядок не нарушать. 2. Физкультминутка. Игра-тренинг. Воспитатель называет какой-либо режимный момент или часть суток, а дети изображают, что они в это время делают. 3. Дидактическое упражнение «Составь себе режим дня на выходной день». Дети раскладывают на столе цифровую цепочку; цифры обозначают соответствующую картинку, изображающую мальчика в разных режимных моментах.
Литература	
Рекомендации родителям	Соблюдать формулу здоровья: сон-движение-отдых- питание.

МАЙ	
Тема:	«Прогулка для здоровья»
Цели	Формировать у детей представления о значении для здоровья человека места прогулки, организации двигательной подвижности во время прогулки, теплового режима.
Оборудование	Одежда для разных сезонов времени года.
Методические приемы	Беседа Дидактическая игра: «Давайте оденемся на прогулку...»
Литература	Новикова И.М. «Формирование представлений о жож у дошкольников»
Рекомендации родителям	.Предложить картотеку подвижных игр для детей. Рекомендации по организации отдыха детей на природе.

«Физическая культура»

Комплекс психолого-педагогической, оздоровительной и профилактической работы составляющий области «Здоровье», должен быть дополнен формированием физической культуры детей дошкольного возраста. Взаимодействие областей «Здоровье» И «Физическая культура» определяет общую направленность процессов освоения и реализации программы в соответствии с целостным подходом к здоровью человека.

Основные задачи:

- Развитие физических качеств;

- Накопление и обогащение двигательного опыта ребенка
- Формирование у воспитанников потребности в двигательной активности и физическом совершенствовании.

Цель: формирование у детей интереса и ценностного отношения к занятиям физической культурой, гармоничное физическое развитие.

Развитие физических качеств (скоростных, силовых, гибкости, выносливости, координации);

Накопление и обобщение двигательного опыта детей (овладение основными движениями);

Формирование у воспитанников потребностей в двигательной активности и физическом совершенствовании.

Перспективное планирование

Тема образовательной деятельности	Программное содержание	Источник литературы
ДИАГНОСТИЧЕСКОЕ ОБСЛЕДОВАНИЕ	-выявление умений и навыков	
ДИАГНОСТИЧЕСКОЕ ОБСЛЕДОВАНИЕ	-выявление умений и навыков	
«Ходьба и бег колонной по одному, бег врассыпную , прыжки, перебрасывание мяча.»	- продолжать учить детей ходьбе и беге колонной по одному, беге врассыпную ; -развивать прыжки с продвижением вперед, умение перебрасывать мяч друг другу ; -воспитывать интерес к подвижным играм	Л.И.Пензулаева «Физкультурные занятия в детском саду» Стр.14
«Ходьба и бег с изменением темпа движения по сигналу воспитателя, пролезание в обруч боком . Упражнение на равновесие и прыжки»	-учить ходьбе и бегу с изменением темпа движения по сигналу воспитателя; -продолжать учить пролезать в обруч боком ,не задевая за его край; -развивать умение держать равновесие и выполнять прыжки ; -воспитывать любовь к физическому развитию.	Л.И.Пензулаева Стр.23
«Поворот по сигналу воспитателя во время ходьбы в колонне по одному ,бег с преодолением препятствий ,прыжки с высоты, перебрасывание мяча»	-разучить поворот по сигналу воспитателя во время ходьбы в колонне по одному ; -повторить бег с преодолением препятствий; -развивать координацию движений при перебрасывании мяча; -воспитывать у детей усердность	Л.И.Пензулаева Стр.29
«Ходьба парами; лазанье в обруч; прыжки »	-продолжать учить ходьбе парами ; -повторить лазанье в обруч ; - развивать умение держать равновесие и выполнять прыжки ; -воспитывать целеустремленность	Л.И.Пензулаева Стр.34

«Ходьба с изменением направления движения ,прыжки на правой и левой ноге с продвижением вперед; ползание по гимнастической скамейке ;ведение мяча между предметами»	-учить ходьбе с изменением направления движения, бегу между предметами; -повторить прыжки на правой и левой ноге с продвижением вперед; -развивать умение ползать по гимнастической скамейке и ведении мяча между предметами; -воспитывать интерес к подвижным играм	Л.И.Пензулаева Стр.41
«Ходьба с выполнение действий по сигналу воспитателя; прыжки»	-продолжать учить выполнять ходьбу с выполнением действий по сигналу воспитателя ; -развивать умение держать равновесие и выполнять прыжки ; -воспитывать целеустремленность	Л.И.Пензулаева Стр.45
«Бег и ходьба по кругу, взявшись за руки , с поворотом в другую сторону; прыжки на правой и левой ноге; игры с мячом»	-учить в ходьбе и беге по кругу , взявшись за руки с поворотом в другую сторону; -развивать прыжки на правой и левой ноге, с продвижением вперед; -упражнять в ползании и переброске мяча; -воспитывать интерес к играм с мячом	Л.И.Пензулаева Стр.50
«Ходьба и бег враспынную; упражнения с мячом; ползание по гимнастической скамейке; упражнения на сохранения устойчивого равновесия»	-продолжать учить детей ходьбе и беге враспынную; -учить ловить мяч; -развивать ловкость и глазомер; -повторить ползание по гимнастической скамейке; -упражнять в сохранении устойчивого равновесия; -воспитывать любовь к физическому развитию	Л.И.Пензулаева Стр.52
«Ходьба и бег между предметами; ходьба и бег по наклонной доске; прыжки с ноги на ногу; забрасывание мяча в кольцо»	-продолжать учить детей ходьбе и бегу между предметами; -развивать устойчивое равновесие при ходьбе и беге по наклонной доске; -упражнять в прыжках с ноги на ногу; -учить забрасывать мяч в кольцо;	Л.И.Пензулаева Стр.58
«Ходьба и бег между предметами; перебрасывание мяча друг другу; задание в равновесии»	- продолжать учить ходьбе и бегу между предметами; -развивать умение перебрасывать мяч друг другу; -повторить задание в равновесии; -воспитывать целеустремленность	Л.И.Пензулаева Стр.62
«Непрерывный бег; лазанье на гимнастическую стенку; ходьба на повышенной опоре; задания в прыжках и с мячом»	-упражнять детей в непрерывном беге; -учить в лазанье на гимнастическую стенку ,не пропуская реек; Развивать сохранять равновесие при ходьбе на повышенной опоре; -повторить задания в прыжках и с мячом; -воспитывать любовь к физическому развитию	Л.И.Пензулаева Стр.72

«Ходьба колонной по одному, с поворотом в другую сторону по сигналу; ходьба по канату(шнуру)с мешочком на голове; прыжки и перебрасывание мяча»	-продолжать учить детей в ходьбе колонной по одному ,с поворотом в другую сторону по сигналу; -разучить ходьбу по канату (шнуру) с мешочком на голове; -упражнять в прыжках и перебрасывании мяча ; -развивать ловкость и глазомер; -воспитывать целеустремленность	Л.И.Пензулаева Стр.75
«Ходьба и бег по кругу с изменением направления движения и врассыпную; прыжки в высоту с разбега; метание мешочков в цель ; ползание между предметами»	- повторить ходьбу и бег по кругу с изменением направления движения и врассыпную; -разучить прыжок в высоту с разбега; -развивать метание мешочков в цель ,в ползании между предметами; - воспитывать интерес к подвижным играм	Л.И.Пензулаева Стр.78
«Ходьба и бег по кругу; ходьба по повышенной опоре; прыжки; метание»	-повторить ходьбу и бег по кругу; -учить сохранять равновесие при ходьбе по повышенной опоре; -развивать прыжки и метание в цель; - воспитывать целеустремленность	Л.И.Пензулаева Стр.85
«Ходьба и бег между предметами ;прыжки с короткой скакалкой; упражнения в прокатывание обручей «	-повторить ходьбу и бег7 между предметами ; -разучить прыжки с короткой скакалкой; -развивать и упражнять в прокатывании обручей; - -воспитывать любовь к физическому развитию	Л.И.Пензулаева Стр.87
«Ходьба и бег в колонне по одному с перешагиванием через предметы; прыжок в длину с разбега; упражнения в перебрасывании мяча»	-упражнять детей ходьбе и беге в колонне по одному с перешагиванием через предметы; -разучить прыжок в длину с разбега; -развивать и упражнять в перебрасывании мяча; - воспитывать интерес к подвижным играм	Л.И.Пензулаева Стр.95
«Ходьба с изменением темпа движения ;ползание по гимнастической скамейке на животе; прыжки между предметами»	-продолжать учить ходьбе с изменением темпа движения; -развивать навык ползания по гимнастической скамейке на животе; -повторить прыжки между предметами; --воспитывать любовь к физическому развитию	Л.И.Пензулаева Стр.99.
.ДИАГНОСТИЧЕСКОЕ ОБСЛЕДОВАНИЕ	-выявление умений и навыков	
.ДИАГНОСТИЧЕСКОЕ ОБСЛЕДОВАНИЕ	-выявление умений и навыков	

Итого:54 занятия

2.Образовательная область «СОЦИАЛЬНО-КОММУНИКАТИВНОЕ РАЗВИТИЕ»

В старшем дошкольном возрасте продолжаем расширять область социально-нравственных ориентации и чувств детей:

- Обогащаются представления дошкольников о людях, их взаимоотношениях, эмоциональных и физических состояниях.
- Дошкольники учатся прочитывать эмоции в мимике, жестах, интонации речи и соответственно реагировать. Побуждаем детей к активному проявлению эмоциональной отзывчивости: пожалеть обиженного, утешить, угостить, разделить переживаемое чувство.
- Дошкольники подготовительной группы осваивают культуру общения со взрослыми и сверстниками, культуру поведения в общественных местах.
- Углубляются представления о семье, родственных отношениях. Дети приучаются активно выражать в поступках и действиях доброе отношение к близким. Речь детей обогащается вежливыми речевыми оборотами. Дети осваивают разные формы приветствия, прощания, выражения признательности, обращения с просьбой.
- Развивать умения элементарного самоконтроля и саморегуляций своих действий, взаимоотношений с окружающими.
- Углубляются представления старшего дошкольника о себе, своем организме, своих личных качествах, возможностях, достижениях. Необходимо постепенно развивать в детях чувство самоуважения, собственного достоинства.

Цели: освоение первоначальных представлений социального характера, включение детей в систему социальных отношений развитие игровой деятельности детей;

*приобщение к элементарным нормам и правилам взаимоотношения со сверстниками и взрослыми;

*формирование гендерной, семейной, гражданской принадлежности, патриотических чувств, принадлежности к мировому сообществу.

Уровни усвоения программы

Низкий. Поведение ребенка неустойчиво, ситуативное. Хотя он и имеет представления об отдельных правилах поведения, привычки самостоятельно следовать им не сложилась, часто поведение определяется непосредственными побуждениями. Ребенок испытывает трудности в общении. Слабо ориентируется в эмоциональных состояниях окружающих. Выражено отставание в развитии связной речи. Отношение к будущему (к поступлению в школу) неопределенное.

Средний. Поведение и общение ребенка положительно направлены. Он имеет представление о правилах культуры поведения и выполняет их в привычной обстановке, однако в новых условиях может испытывать скованность, потребность в поддержке и направлении взрослых. Чутко реагирует на оценку своих действий и поступков, воздерживается от повторений, отрицательно оцененных взрослыми. В общении стремится к согласованным действиям. Осуществляет элементарный контроль. Внимателен к

эмоциональному состоянию других, проявляет сочувствие. Выражает интерес и стремление к своему будущему - к обучению в школе.

Высокий. Поведение и общение у ребенка устойчивое. Ребенок хорошо ориентируется в культуре поведения, владеет разными формами и способами культурного поведения. Охотно вступает в общение. Отличается высокой речевой активностью, готовностью принять общий замысел. Умеет сам выдвинуть идеи, план действия, организовать партнеров. Правильно понимает эмоциональное состояние других, активно выражает готовность помочь. Нацелен на самостоятельность. Проявляет активный познавательный интерес к миру, к своему будущему положению школьника, стремится овладеть грамотой – чтением, письмом, счетом и узнать новое.

«САМООБСЛУЖИВАНИЕ, САМОСТОЯТЕЛЬНОСТЬ, ТРУДОВОЕ ВОСПИТАНИЕ»

Задача педагога – помочь ребенку освоить позицию субъекта элементарной трудовой деятельности. Продолжать воспитывать интерес к различным профессиям, к профессиям и месту работы родителей. Продолжать знакомить детей с профессиями, связанными со спецификой местных условий. Расширять представления о труде взрослых. Воспитывать уважение к людям труда.

Формировать потребность трудиться. Выделять виды труда (уборка групповой, дежурство в уголке природы и т.д.), отдельные трудовые процессы (вытирание пыли, стирка кукольного белья, поливка растений, мытье подоконников и т.д.), компоненты (цель и мотив труда, предмет труда, инструменты, трудовые действия, результат труда) и устанавливать взаимосвязь между ними.

Воспитывать любовь к труду. Приучать старательно, аккуратно выполнять поручения, беречь материалы и предметы, убирать их на место после работы. Воспитывать желание участвовать в совместной трудовой деятельности наравне со всеми, старание быть полезными окружающим, добиваться результатов.

Представления. Представления о направленности, содержании, рациональных способах выполнения процессов самообслуживания, хозяйственно-бытового, ручного труда, труда в природе (чистка одежды и обуви, несложная починка игрушек, книг, одежды; наведение порядка в групповой и на участке, уход за растениями и животными).

Знание способов распределения коллективной работы: объединение участников трудовой деятельности; совместное выполнение трудового процесса, когда предмет труда переходит от одного участника к другому для выполнения последующих действий (совместный труд).

Знание обязанностей дежурных по столовой, уголку природы и по подготовки к занятиям.

Знание требований гигиены (необходимость мыть руки перед сервировкой стола, после работы в уголке природы и пр.). правил обращения с инструментами (иглами, ножницами, пилами, ножами и пр.) и бытовой техникой (пылесос, миксер, телевизор, компьютер и пр.

Цели: формирование положительного отношения к труду:

*развитие трудовой деятельности;

*воспитание ценностного отношения к собственному труду, труду других людей и его результатам;

*формирование первичных представлений о труде взрослых, его роли в обществе и жизни каждого человека.

Формы организации трудовой деятельности	Содержание и объем трудовых умений		Методические приемы
	В помещении	На участке	
1	2	3	4
Поручения	<p>Приводить в порядок игровые уголки, убирать на место строительный материал, настольные игры, оборудование и материал для труда. Проверять, все ли осталось в порядке перед уходом на занятие, прогулку; порядок складывания одежды на стульчиках, в шкафчиках, состояние кроватей после уборки их детьми.</p> <p>Приводить в порядок кукол: мыть причесывать по необходимости менять одежду. Стирать и гладить кукольную одежду. Пришивать оторвавшиеся пуговицы. Отбирать игрушки, книги, коробки, подлежащие ремонту.</p> <p>Ремонтировать коробки, подклеивать книги для своей группы и для малышей. Мыть и протирать игрушки и строительный материал. Менять полотенца. Расставлять стулья в определенном порядке. Наводить порядок в шкафчиках с оборудованием, приводить в порядок доску.</p> <p>Относить и приносить по просьбе взрослого предметы. Нарезать бумагу для аппликации и труда. Учить малышей одеваться на прогулку.</p>	<p>Отбирать игрушки и выносной материал по поручению воспитателя, выносить его на участок. Собирать игрушки, приводить их в порядок перед уходом в помещение. Очищать песок от мусора. Поливать песок, собирать его в кучу. Убирать участок, веранду, постройку. Убирать снег. Освободить от снега постройку.</p> <p>Скалывать подтаявшую корку льда. Сгрести снег в кучи для слеживания и изготовления построек.</p> <p>Делать цветные льдинки, украшать ими участок. Делать снежные постройки. Посыпать дорожки песком. Сгрести опавшие листья, укрывать ими растения.</p> <p>Пересаживать цветочные растения из грунта в горшки. Покармливать птиц.</p> <p>Укрывать снегом кусты. Окапывать кусты и деревья. Поливать участок из леек.</p>	<p>Показ приемов работы, объяснение, напоминание, указания, наблюдение за работой детей.</p> <p>Опытно-исследовательская деятельность: постройка из сухого и мокрого песка, лепка из снега в морозную погоду и при оттепели.</p> <p>Беседы: «Почему важно чтобы в группе был порядок», «как зимуют деревья и кусты».</p> <p>Чтение: К.Мелихин «Светлая мечта».</p> <p>Дидактические игры и упражнения: «У нас порядок», «Все по своим местам», «Поучимся выполнять поручения» (вне группы)</p>

Формы организации трудовой деятельности	Содержание и объем трудовых навыков	Методические приемы
Дежурство	<p>Сентябрь. Закреплять умение накрывать на стол, правильно раскладывать столовые приборы: ложку и нож –справа от тарелки, вилку- слева; полностью убирать со стола после еды. Закреплять навыки подготовки материала к занятиям по изобразительной деятельности: выставлять на отдельный стол материал для лепки, рисования и аппликации, помогать товарищам готовить материал для занятия.</p>	Беседа об организации дежурства по занятиям (новые правила), объяснение, напоминание, указание.
	<p>Октябрь. Учить нарезать бумажные салфетки, сметать щеткой со стола крошки в совок. Учить раскладывать материал для занятия по математике: счетные линейки, конверты со счетным материалом, помогать в уборке материала после занятий по изобразительной деятельности</p>	Показ приемов работы, объяснение, напоминание, уточнение, указание
	<p>Ноябрь. Учить дежурству по уголку природы: поливать растения, удалять сухие листья, вести календарь природы. Закреплять навыки аккуратной уборки со стола: сметать крошки, убирать со стола обрезки бумаги после занятия по аппликации.</p>	Показ, объяснение, напоминание. Беседы: «Организация дежурства по уголку природы»,»Погода осенью»(по содержанию календаря погоды на сезон)
	<p>Декабрь. Закреплять умение быстро и аккуратно накрывать и убирать со столов. Доставать из шкафа необходимые для занятия материалы, располагать на специальном столе, помогать товарищам в подготовке его для занятия и уборке, протирать столы после занятия изобразительной деятельностью. Учить опрыскивать растения, высаживать лук в ящики для еды.</p>	Показ, объяснение, указания, показ приемов посадки, посева. Беседа «Правила подготовки рабочего места к занятиям»
	<p>Январь. Следить за готовностью рабочих мест к занятию, дополнять рабочие места детей недостающими материалами для занятий. Участвовать в подготовке пособия для музыкальных занятий. Учить высевать зерно на зеленый корм. Посадка бобовых растений для наблюдения.</p>	Уточнение, напоминание, указание, показ приемов посадки и посева. Беседа «Правила подготовки рабочего места к занятиям»

	Февраль. Готовить бумажные заготовки для занятий по аппликации, участвовать в подготовке и расстановке пособий для физкультурных занятий, приводить в порядок рабочие места после занятий. Высаживать лук для еды.		Указания, напоминание, пояснение. Беседа «Погода зимой» (по содержанию календаря погоды на сезон).
	Март. По указанию воспитателя отсчитывать необходимый материал для занятия по математике, убирать его после занятия в шкаф. По заданию педагога тонировать бумагу для занятия по рисованию. Сеять зерно на зеленый корм птицам, семена цветов и овощей на рассаду.		Объяснение, пояснение, указание, прием показа тонирования бумаги.
	Апрель. Полная подготовка материала к занятию по изобразительной деятельности, математике. Уход за посевами, черенкование комнатных растений.		Указания, пояснение, напоминание.
	Май. Высадка растений в грунт, уход за ними. Подготовка календаря природы для итоговой беседы о весне. Закреплять, совершенствовать навыки дежурства по уголку природы, столовой.		Беседа «Погода весной» (по содержанию календаря природы)
Коллективный труд	Совместный: Протираание строительного материала; стирка кукольного белья, наведение порядка в шкафчиках, протираание стульев в группе, мытье игрушек, протираание шкафа для полотенца, ремонт книг, изготовление украшения для участка и группы.	Уборка участка: подметание, сбор мусора, листвы, полив участка, песка, уборка на веранде, мытье игрушек, перелопачивание песка. Уборка участка от снега, сгребание снега в кучи для слеживания и изготовления построек. Подгрести снег под деревья и кусты.	Объяснение, пояснение, указание, помощь при распределении труда. Беседа о необходимости труда для общей пользы.

«ФОРМИРОВАНИЕ ОСНОВ БЕЗОПАСНОСТИ»

Безопасность жизнедеятельности выступает одним из важных условия полноценного развития человека. Безопасность окружающего мира природы – необходимом условия существования каждого человека, взрослого и ребенка.

Основные задачи:

- Формирование основ безопасности собственной жизнедеятельности (формирование представлении о некоторых видах опасных ситуации и способов поведения в них; приобщение к правилам безопасного поведения, приобщение к правилам безопасного поведения в стандартных ситуациях; формирование осторожного и осмотрительного поведения)
- Формирование основ безопасности окружающего мира природы (формирование представления о некоторых видах опасных для окружающего мира природы ситуации, приобщение к правилам безопасного к окружающему миру природы поведения) как предпосылки экологического сознания.

Цели: формирование основ безопасности собственной жизнедеятельности, формирование предпосылок экологического сознания.

*формирование представлений об опасных для человека и окружающего мира природы ситуациях и способов поведения в них;

*приобщение к правилам безопасного для человека и окружающего мира природы поведения;

*передачу детям знаний о правилах безопасности дорожного движения в качестве пешехода и пассажира транспортного средства;

*формирование осторожного и осмотрительного отношения к потенциально опасным для человека и окружающего мира природы ситуациям.

Дорожная азбука

/п	Тема занятия	Взаимодействие с узкими специалистами	месяц
1.	Экскурсия на перекресток. Участники дорожного движения	Встреча с инспектором ГИБДД	сентябрь
2.	Для чего нужны правила дорожного движения, как они появились	Беседа.	октябрь

3.	Как рождаются опасные ситуации на дороге	Встреча с медицинской сестрой	ноябрь
4.	В стране дорожных знаков	ООД.	декабрь
5.	О чем говорят дорожные знаки	Игры на ПК.	январь
6.	Музыкально-дидактическая игра «Красный, желтый, зеленый».	Музыкальный руководитель	февраль
7.	Мы – пассажиры	с\р\и.	март
8.	Игры во дворе. Велосипед – мой друг.	Игры на прогулке.	апрель
9.	Если ты потерялся в селе	Игра-упражнение.	май

3. Образовательная область «ПОЗНАВАТЕЛЬНОЕ РАЗВИТИЕ»

В старшем дошкольном возрасте дети проявляют повышенный интерес к знаковым системам, моделированию, выполнению простейших арифметических действий с числами, к самостоятельности в решении творческих задач и оценки результата.

Освоение детьми заданного в программе содержания осуществляется не изолированно, а во взаимосвязи и в контексте других содержательных видов деятельности, таких как природоведческая, изобразительная, конструктивная и т.д.

Программа предусматривает углубление представлений детей о свойствах и отношениях предметов в основном через игру на классификацию и сериацию, практическую деятельность, направленную на воссоздание, преобразование фигур. Дети не только пользуются известными им знаками и символами, но и находят другие способы условного обозначения фигур, временных и пространственных отношений и т.д.

Отношение равенства и неравенства дети обозначают знаками $=$, \neq , увеличение или уменьшение числа, знаками $+$, $-$ (прибавить, вычитать).

Естественно, что в содержании обучения преобладают логические задачи, ведущие к познанию закономерностей, простых алгоритмов.

В ходе освоения программы педагог способствует осмыслению детьми последовательности чисел и места каждого из них в натуральном ряду. Это выражено в умении детей образовывать число больше и меньше заданного, доказать равенство и неравенство группы предметов по числу, находить пропущенное число. Измерение (а не только считывание) является ведущей практической деятельностью.

Цели: развитие у детей познавательных интересов, интеллектуальное развитие детей:

- *сенсорное развитие;
- *развитие познавательно-исследовательской и продуктивной деятельности;
- *формирование элементарных математических представлений;
- *формирование целостной картины мира, расширение кругозора детей.

ФОРМИРОВАНИЕ ЭЛЕМЕНТАРНЫХ МАТЕМАТИЧЕСКИХ ПРЕДСТАВЛЕНИЙ

Перспективное планирование

РАСПРЕДЕЛЕНИЕ ПРОГРАММНОГО МАТЕРИАЛА НА ГОД*

№ п/п	Программное содержание	Количество занятий, где данная тема является основной
1	2	3
1	Деление множества (группы предметов) на части, в которых элементы отличаются каким-либо признаком. Объединение частей в целую группу (множество), дополнение, удаление из множества части (частей), сравнение отдельных частей. Установление зависимости между множеством и его частью. Нахождение по части целого и по целому его части	2

2	Закрепление знаний по образованию чисел, навыков количественного счета в пределах 10. Отсчитывание предметов по образцу и заданному числу из большего количества. Счет на слух, по осязанию, счет движений (в пределах 10)	5
3	Счет предметов, звуков, движений в пределах 20. Знакомство с особенностью образования чисел второго десятка (при условии успешного овладения навыками счета до 10)**	3
4	Развитие понимания независимости числа от пространственно-качественных свойств предметов (цвета, формы, размера), расположения предметов в пространстве, направления счета (слева направо, справа налево, с середины, от любого предмета)	2
5	Знакомство с цифрами 0–9	6
6	Определение количественного состава числа из единиц (в пределах 10)	5
7	Закрепление навыков порядкового счета (в пределах 10); уточнение значения вопросов: «сколько?», «какой?», «который?», представлений о взаимном расположении предметов в ряду: слева, справа, до, после, между, перед, за, рядом	2
8	Развитие представления о связях и отношениях между рядом стоящими числами: знание последующего и предыдущего чисел для каждого числа натурального ряда в пределах 10, взаимно-обратных отношений между рядом стоящими числами в пределах 10 (6 больше 5 на 1, а 5 меньше 6 на 1 и др.)	6
9	Называние чисел в прямом и обратном порядке от любого числа (устный счет) в пределах 10. Называние предыдущего	2

1	2	3
	и последующего чисел к названному числу или обозначенному цифрой, название пропущенного при счете числа, понимание выражений «до» и «после»	
10	Уточнение приемов деления предметов на две, четыре и восемь равных частей; установление отношения целого и части	2
11	Ознакомление с составом чисел из двух меньших (на числах до 10)	6
12	Знакомство с монетами достоинством в 1, 2, 5 рублей, 1, 5, 10 копеек, их набором и разменом	3
13	Составление и решение арифметических задач в одно действие на сложение и вычитание. Знакомство со способами вычислений (присчитывание второго слагаемого и отсчитывание вычитаемого по единице). Запись задач с использованием цифр и арифметических знаков («+», «-», «=»)	10
14	Счет предметов со сменой основания счета (счет групп)	1
15	Сравнение и измерение длины предметов (отрезков прямых линий) с помощью условной меры (бумаги в клетку). Развитие понимания зависимости результата измерения длины от величины меры	4
16	Измерение объема жидких и сыпучих веществ с помощью условной меры. Развитие понимания зависимости результата измерения объема от величины меры	3
17	Сравнение предметов по весу (тяжелее – легче). Знакомство с весами	1
18	Развитие представлений о геометрических фигурах. Знакомство с многоугольником, его элементами (углы, вершины, стороны). Сравнение, зарисовка, видоизменение фигур; моделирование фигур из частей и палочек	2
19	Развитие ориентировки на плоскости (лист бумаги, доска, страница книги, тетради). Уточнение понятий: <i>вверху – внизу, слева – справа, выше – ниже, правее – левее, правый верхний угол, левый нижний угол, в середине, вокруг</i> и т. д.	2

20	Определение направления движения в пространстве (слева направо, справа налево, снизу вверх, сверху вниз); развитие умения двигаться в соответствии с условными обозначениями; моделирование пространственных отношений с помощью плана, схемы	2
21	Элементарные представления о времени, развитие чувства времени	3

Примечание:

1. Последовательность изучения тем и количество занятий, отводимых на каждую тему, могут варьироваться воспитателем.
2. Изучение данных тем не ограничивается указанным количеством занятий. Предполагается, что эти темы закрепляются во второй или третьей части других занятий по математике.

Планируемые результаты (интегративные качества) освоения программы:

- Самостоятельно объединяют различные группы предметов, имеющие общий признак, в единое множество и удаляют из множества отдельные его части (часть предметов).
- Устанавливают связи и отношения между целым множеством и различными его частями (частью); находят части целого множества и целое по известным частям.
- Считают до 10 и дальше (количественный, порядковый счет в пределах 20).
- Называют числа в прямом (обратном) порядке до 10, начиная с любого числа натурального ряда (в пределах 10).
- Соотносят цифру (0–9) и количество предметов.
- Составляют и решают задачи в одно действие на сложение и вычитание, пользуются цифрами и арифметическими знаками («+», «-», «=»).
- Различают величины: длину (ширину, высоту), объем (вместимость), массу (вес), время и способы их измерения.
- Измеряют длину предметов, отрезки прямых линий, объемы жидких и сыпучих веществ с помощью условных мер. Понимают зависимость между величиной меры и числом (результатом измерения).
- Делят предметы (фигуры) на несколько равных частей. Сравнивают целый предмет и его часть.
- Различают и называют: отрезок, угол, круг (овал), многоугольники, шар, куб; проводят их сравнение.
- Воссоздают из частей, видоизменяют геометрические фигуры по условию и конечному результату; составляют из малых форм большие.
- Сравнивают предметы по форме.
- Узнают знакомые геометрические фигуры в предметах реального мира.

- Ориентируются в окружающем пространстве и на плоскости (лист, страница, поверхность стола и др.), обозначают взаимное расположение и направление движения объектов; пользуются простейшими знаковыми обозначениями.
- Определяют временные отношения (день – неделя – месяц), время по часам с точностью до 1 часа.

Знают:

- Состав чисел первого десятка (из отдельных единиц) и состав чисел первого пятк из двух меньших.
- Как получить каждое число первого десятка, прибавляя единицу к предыдущему и вычитая единицу из следующего за ним в ряду.
- Арифметические знаки «+», «-», «=»; монеты достоинством 1, 5, 10 копеек, 1, 2, 5 рублей.
- Название текущего месяца года; последовательность всех дней недели, времен года^{***}.

УРОВНИ ОСВОЕНИЯ ПРОГРАММЫ.

Низкий Ребенок выделяет свойства предметов (двух – трех), определяет наличие /отсутствие признака. Считает, сравнивает, измеряет.

Затрудняется в речевом выражении своих действий, связей групп, количественных и пространственных отношений.

В играх пользуются образцами, инициативы и творчества не проявляют.

Средний Ребенок выделяет свойства предметов, фигур и самостоятельно классифицирует их.

Затрудняется в выделении изменений при смене основания классификации, условной мерки, числа предметов во вновь образованных группах.

Самостоятельно выполняет заданные действия, поясняет их последовательность.

Результаты деятельности носят, в основном, воспроизводящий (нетворческий) характер.

Высокий Ребенок имеет обобщенное представление о свойствах предметов, выделяет самостоятельно основания классификации, замечает и выражает в речи изменения, связи и зависимости групп предметов, чисел, величин.

Владеет способом воссоздания геометрических фигур, силуэтов, проявляет интерес и творчество в интеллектуальных играх. Пользуется условными обозначениями.

**ОЗНАКОМЛЕНИЕ С ОКРУЖАЮЩИМ И СОЦИАЛЬНЫМ МИРОМ
ПЕРСПЕКТИВНОЕ ПЛАНИРОВАНИЕ.**

**РАЗВЕРНУТОЕ КОМПЛЕКСНО-ТЕМАТИЧЕСКОЕ ПЛАНИРОВАНИЕ
ОРГАНИЗОВАННОЙ ОБРАЗОВАТЕЛЬНОЙ ДЕЯТЕЛЬНОСТИ
(СОДЕРЖАНИЕ ПСИХОЛОГО-ПЕДАГОГИЧЕСКОЙ РАБОТЫ).**

Месяц	Тема, цели занятия 1-й недели		Тема, цели занятия 2-й недели	Тема, цели занятия 3-й недели	Тема, цели занятия 4-й недели
1	2		3	4	5
Сентябрь	Тема	День знаний	Опасные ситуации	Моя семья	Права и обязанности дошкольника
	Цели	<p>Расширять представления о праздниках, школе.</p> <p>Беседовать о том, с чем познакомятся в школе.</p> <p>Вызвать желание учиться в школе.</p> <p>Знакомить с профессиями людей, работающих в школе.</p> <p>Воспитывать уважение к профессиям школьных работников</p>	<p>Рассмотреть и обсудить типичные опасные ситуации возможных контактов на улице с незнакомыми людьми.</p> <p>Учить правилам поведения в таких ситуациях</p>	<p>Закреплять знания:</p> <ul style="list-style-type: none"> – своего отчества; – имен и отчеств родителей, дедушек и бабушек. <p>Расширять и закреплять представление о родственных отношениях.</p> <p>Познакомить с терминами родства: <i>прабабушка, прадедушка.</i></p> <p>Воспитывать уважительное отношение к окружающим людям</p>	<p>Продолжать рассказывать об общественной значимости детского сада и труда его сотрудников.</p> <p>Знакомить с правами (право на игру, право на занятия, право на прогулку) и обязанностями (содержать свое тело и одежду в чистоте, соблюдать правила гигиены, не обижать других, оказывать помощь взрослым и малышам)</p>

1	2	3	4	5	
Сентябрь	Планируемые результаты к уровню развития интегративных качеств ребенка.				
	Имеют представления о школе, различных видах труда взрослых, работающих в школе, активно участвуют в беседах о себе, семье, родственниках и взаимоотношениях, распределении обязанностей, традициях; определяют свое место в ближайшем социуме, положительно относятся к возможности выполнения гендерных ролей; задают вопросы морального содержания; иницируют общение и совместную со взрослыми и сверстниками деятельность; владеют представлениями о возможных действиях при возникновении ситуаций, опасных для жизни и здоровья; определяют свое место в ближайшем социуме; умеют сотрудничать, организуют совместную с другими детьми игру, договариваясь, распределяя роли, предлагая сюжеты.				
	Виды детской деятельности				
	Знакомство с профессиями людей, работающих в школе, решение проблемно-познавательных задач и возможных ситуаций, возникающих в контакте с незнакомыми людьми на улице; участие в беседе и рассказы о себе и своей семье, моральная оценка поступков членов семьи по отношению друг к другу; развивающие и ролевые игры о правах и обязанностях дошкольника; оказание помощи в сборе на прогулку детей младшей группы, диалоги о правилах поведения в школе, детском саду и на улице; сюжетно-ролевые игры на темы взаимоотношений в семье				
Октябрь	Тема	Экскурсия в школу	Транспорт	На выставке кожаных изделий	Экскурсия на кухню детского сада
	Цели	Расширять представление о школе. Формировать желание учиться в школе	Закреплять знания о видах транспорта и его назначении (наземный, подземный, водный, воздушный). Повторить правила дорожного движения и значения сигналов светофора.	Дать понятие о коже как о материале, из которого человек делает разнообразные вещи. Познакомить с видами кожи.	Расширять представления о профессиях, которые нужны в ДОУ. Познакомить с профессией повара. Наблюдать за работой повара.

1	2	3	4	5
		<p>Углублять знания о правилах пользования общественным транспортом. Обогащать лексику словами, обозначающими профессии людей, связанных с транспортом: <i>водитель, летчик, машинист</i> и т. д.</p>	<p>Показать связь ее качества с назначением изделия. Вызвать интерес к старинным и современным предметам рукотворного труда</p>	<p>Познакомить с действием машин и механизмов, которые облегчают труд повара. Воспитывать уважительное отношение к труду</p>
Планируемые результаты к уровню развития интегративных качеств ребенка.				
Октябрь	<p>Расширяют представления о различных видах транспорта и их назначении, рассказывают о правилах поведения в транспорте, на дорогах, ориентируясь на собственный опыт или воображение; имеют представления о различных видах труда взрослых, о машинах и механизмах, облегчающих труд людей; о предметах рукотворного труда; устанавливают причинные зависимости на основе имеющихся представлений, классифицируют предметы по разным основаниям, составляют словесные портреты людей, отражая значимые качества; положительно оценивают себя и перспективы своего развития (скоро буду школьником), расширяют свои представления о дальнейшем обучении, высказываются об индивидуальных познавательных предпочтениях, интересах.</p>			
Виды детской деятельности				
<p>Посещение школы, рассказы о своих познавательных предпочтениях, интересах, согласовывание игровых замыслов в ролевых играх о школе; знакомство с элементами профессиональной деятельности работников кухни детского сада; составление рассказов о труде взрослых; участие в беседе о предметах рукотворного труда, рассматривание и описание изделий из кожи; наблюдения за различными видами транспорта, развивающие и сюжетно-ролевые игры на закрепление правил дорожного движения и значения сигналов светофора; обсуждение и планирование действий всех играющих в ситуациях, связанных с использованием общественного транспорта</p>				

1	2		3	4	5
Ноябрь	Тема	Наша планета	Дерево умеет плавать	Это – ферма	Экскурсия в библиотеку
	Цели	<p>Дать представление о наличии разных стран на планете Земля.</p> <p>Воспитывать гордость за свою страну и уважение к народам других стран</p>	<p>Расширять представление о дереве, его качествах и свойствах.</p> <p>Учить устанавливать причинно-следственные связи между свойствами материалов и способом использования</p>	<p>Формировать интерес к людям новых профессий – фермер.</p> <p>Расширять представление о труде сельских жителей.</p> <p>Воспитывать уважение к сельскохозяйственному труду людей.</p> <p>Обратить внимание на то, что только совместный труд людей позволяет получать качественные продукты</p>	<p>Познакомить с понятием «библиотека», с трудом людей, которые работают в библиотеке.</p> <p>Учить правильно пользоваться книгой.</p> <p>Воспитывать бережное отношение к книге</p>
	Планируемые результаты к уровню развития интегративных качеств ребенка.				
<p>Имеют представление о планете Земля, многообразии стран и государств, адекватно использует в речи слова, обозначающие названия стран и континентов, знают символы своей страны, проявляют интерес к страноведческим знаниям, национальностям людей; расширяют представления о качествах и свойствах предметов, о различных видах труда взрослых, связанных с удовлетворением потребностей людей, общества и государства, инициируют общение и совместную со взрослыми и сверстниками деятельность; предлагают различные варианты решения проблемно-познавательных задач; высказывают собственные суждения, мнения, предположения; умеют пользоваться книгой, бережно относятся к ней; обсуждают поисковую или исследовательскую деятельность, умеют сотрудничать, охотно делятся информацией со сверстниками и взрослыми.</p>					

1	2	3	4	5	
Ноябрь	Виды детской деятельности				
	Участие в беседе о разных странах на планете Земля, уточнение представлений о предметном мире, свойствах материалов; экспериментирование с кусочками древесины, игры на установление причинно-следственных связей между свойствами материалов и способом их использования; посещение библиотеки, рассматривание книг и иллюстраций к ним, составление рассказов о труде взрослых, создающих книги и работающих в библиотеке, составление рассказов о значимости сельскохозяйственного труда, сюжетно-ролевые игры о совместном труде людей в сельском хозяйстве; диалоги о различных сферах человеческой деятельности				
Декабрь	Тема	Род и родословие	Воздушный транспорт	Наземный транспорт	Откуда елка в гости пришла
	Цели	Закреплять представления о родственных отношениях. Формировать элементарные представления о том, что такое род и родословие, о происхождении фамилии, традициях и обычаях. Воспитывать любовь и уважение к членам семьи	Расширять представления о видах транспорта. Познакомить: – с воздушным видом транспорта; – профессией людей, работа которых связана с воздушным транспортом. Рассказать об истории развития воздушного транспорта	Закреплять знания: – о видах городского транспорта: автобус, троллейбус, трамвай, такси, маршрутное такси, метро; – видах городского, междугородного, автомобильного и железнодорожного транспорта; – правилах поведения в транспорте. Учить безопасному поведению на улицах и дорогах. Познакомить со значением транспорта в жизни человека.	Познакомить с древними русскими праздниками: Рождеством и Святками, объяснить их происхождение и назначение. Рассказать: – об обычае украшения елки, откуда он пришел; – о традициях встречи Нового года у разных народов. Воспитывать любовь к истории России, национальную гордость, чувство причастности к своему народу

1	2	3	4	5
Декабрь				Воспитывать уважение к профессии людей, создающих транспортные средства
	Планируемые результаты к уровню развития интегративных качеств ребенка.			
	<p>Задают вопросы о России, истории праздников, традициях русского и других народов; имеют представления о достижениях науки и техники в сфере наземного транспорта и его значении, об изобретениях человечества и их использовании в современном мире; знают и соблюдают правила безопасного поведения на улицах и дорогах; проявляют познавательную активность в самостоятельной деятельности, расширяют собственные познавательные интересы и потребности, рассказывают об обычае украшения елки, о родственниках, семейных традициях, составляют родословную семьи, словесные портреты близких людей, отражая значимые для себя качества; умеют работать по образцу, слушать взрослого и выполнять его инструкции; составляют рассказы о профессиях людей, связанных с воздушным транспортом, об истории его развития, в случаях затруднений обращаются за помощью к взрослому.</p>			
	Виды детской деятельности			
<p>Знакомство с русскими праздниками, продуктивная самостоятельная деятельность по составлению родословной, составление рассказов об истории развития воздушного транспорта; участие в беседе о профессиях людей, работа которых связана с воздушным транспортом, в сюжетно-ролевых играх, связанных с транспортом в жизни человека, участие в развивающих и дидактических играх по правилам поведения в транспорте, решение ситуации, связанной с безопасным поведением на улицах и дорогах, рассказывание по картинке с изображением празднования Нового года и Рождества, слушание воспитателя и рассказов других детей.</p>				

1	2		3	4	5
	Тема	Путешествие в прошлое предмета (счетное устройство)	Знакомство с дорожными знаками	Водный транспорт	Экскурсия в музей
Январь	Цели	<p>Познакомить с историей счетных устройств, с процессом их преобразования человеком. Развивать ретроспективный взгляд на предметы рукотворного мира. Активизировать познавательную деятельность</p>	<p>Совершенствовать знания о дорожных знаках и их назначении. Закреплять знания о правилах поведения на дорогах и улицах. Воспитывать культуру поведения на улице и в транспорте</p>	<p>Расширять представления о видах транспорта. Закреплять названия водных видов транспорта. Познакомить : – с историей развития водного транспорта; – профессиями людей, которые трудятся на водном транспорте. Воспитывать : – интерес к изучению окружающего мира; – уважение к работникам водного транспорта</p>	<p>Познакомить с понятием «музей» и его назначением. Дать представление о профессии людей, которые работают в музее. Познакомить с внутренним оформлением и назначением помещений музея. Воспитывать активность, любознательность</p>
Планируемые результаты к уровню развития интегративных качеств ребенка					
<p>Знакомы с историей счетных устройств, используют в разных видах деятельности представления об известных предметах, явлениях и событиях; устанавливают элементарные связи и зависимости с опорой на имеющиеся представления; владеют правилами поведения на дорогах и улицах, в транспорте, узнают и называют дорожные знаки, имеют представления о действиях при возникновении ситуаций, опасных для жизни и здоровья; имеют представления о механизмах, облегчающих труд людей в современном мире; имеют представление о музеях и их назначении, об экспонатах, о музейных работниках;</p>					

1	2	3	4	5	
Январь	предлагают различные варианты решения проблемно-познавательных задач; используют различные источники информации; благодаря сформированному кругозору ставят интеллектуальные задачи по преобразованию объектов окружающего мира; составляют рассказы о профессиях людей, связанных с водным транспортом.				
	Виды детской деятельности				
	Участие в развивающих играх, расширяющих знания о предметах рукотворного мира, рассказы об интересных фактах и событиях в этой области; участие в беседе о видах транспорта, решение проблемно-познавательных задач, связанных с водным транспортом, самостоятельная познавательная деятельность по описанию дорожных знаков, участие в дидактических играх на знание дорожных знаков и их назначения, обсуждение правил поведения на дорогах; посещение музея: наблюдения за экспонатами, интерьером, работниками и посетителями; чтение и обсуждение литературы о музеях				
Февраль	Тема	Знакомьтесь: мой друг – компик	Чем подковать лошадь (игра-эксперимент)	Наша армия	Чудо чудное, диво дивное – золотая хохлома
	Цели	Расширять представления о предметах, облегчающих труд людей на производстве. Познакомить с компьютером. Активизировать познавательную деятельность	Дать понятие о металле как материале, из которого человек делает разнообразные вещи. Познакомить с видами металла. Показать связь металла с его назначением. Вызывать интерес к старинным и современным предметам рукотворного труда	Углублять знания о Российской армии. Дать элементарные представления о родах войск. Рассказать о подвигах защитников Отечества во время Великой Отечественной войны	Продолжать воспитывать интерес к русским народным промыслам и желание их изучать. Познакомить с историей промысла, особенностями хохломской росписи. Воспитывать чувство патриотизма

1	2	3	4	5	
Февраль	Планируемые результаты к уровню развития интегративных качеств ребенка.				
	Имеют представления о предметах, облегчающих труд людей на производстве; имеют понятие о металле как необходимом для человека материале; знакомы с родами войск, проявляют интерес к русским народным промыслам, устанавливают элементарные связи и зависимости с опорой на имеющиеся представления; выделяют основания для классификации); высказываются об индивидуальных познавательных предпочтениях, потребностях и интересах, умеют слушать взрослого и выполнять его инструкции; проявляют познавательную активность в совместной со взрослым и самостоятельной деятельности; владеют способами безопасного поведения в современной информационной среде; оценивают поступки защитников Отечества, создают коллективный коллаж, расширяют самостоятельность в исследовательской и продуктивной деятельности.				
	Виды детской деятельности				
	Участие в беседе о возможностях компьютера, рассказы о любимых играх, коллективная и самостоятельная познавательная деятельность по рассматриванию старинных и современных предметов рукотворного труда, экспериментирование по выявлению свойств металла, участие в развивающих играх на закрепление представлений о существенных признаках предметов, диалоги о родах войск, составление рассказов о подвигах защитников Отечества, рассматривание книг и иллюстраций об особенностях хохломской росписи и истории промысла, продуктивная деятельность по оформлению выставки работ народных мастеров, рассматривание и обсуждение предметов промысла				
Март	Тема	Бабушкин сундук	Дымковская игрушка	Народные праздники на Руси. Масленица	Москва – столица России
	Цели	Ф о р м и р о в а т ь : – знание об интересах родственников;	П о з н а к о м и т ь с историей дымковской игрушки. Ф о р м и р о в а т ь знание об особенностях росписи	П р о д о л ж а т ь знакомить с русскими народными праздниками.	Р а с ш и р я т ь представления о столице нашей Родины – Москве.

1	2	3	4	5
	<p>– представление о судьбах родственников. З а к р е п л я т ь знания о себе: называть свое отчество, фамилию, домашний адрес, телефон, имена и отчества других родственников</p>	<p>игрушек, колорите, основных элементах узора. П р о д о л ж а т ь воспитывать на народных традициях. П р и в и в а т ь любовь и уважение к труду народных мастеров-умельцев. Р а з в и в а т ь интерес к изучению народных промыслов</p>	<p>П р и в и в а т ь любовь и уважение к народным традициям</p>	<p>З н а к о м и т ь с достопримечательностями Москвы. У ч и т ь рассказывать о том, что уже знают о Москве</p>
Планируемые результаты к уровню развития интегративных качеств ребенка.				
Март	<p>Называют свое отчество, фамилию, домашний адрес, телефон, имена и отчества других родственников; активно участвуют в беседах о себе, семье, обществе, высказывая собственные суждения, мнения, предположения; интересуются судьбами родных; имеют представление об особенностях росписи дымковских игрушек, колорите, основных элементах узора; интересуются русскими народными праздниками, знают о малой и большой Родине, столице государства, ее достопримечательностях, определяют собственную принадлежность к государству расширяют самостоятельность в исследовательской деятельности; находят информацию в разных источниках, составляют рассказы, умеют действовать по собственному замыслу; иницируют общение и совместную со взрослыми и сверстниками деятельность.</p>			
Виды детской деятельности				
<p>Участие в беседе о судьбах и интересах родственников; ролевые игры на закрепление знаний о себе: своем отчестве, фамилии, домашнем адресе, телефоне; рассматривание книг и иллюстраций об особенностях росписи дымковской игрушки, чтение и обсуждение познавательной литературы о труде народных мастеров-умельцев, подготовка выставки о народном промысле, слушание воспитателя и участие в диалогах о народных праздниках; просмотр и обсуждение видеоматериалов, составление рассказов Москве</p>				

1	2		3	4	5
Ап- рель	Тема	Правила и безопасность дорожного движения	Хочу быть космонавтом	Сине-голубая гжель	Земля – наш общий дом
	Цели	Учить соблюдать правила дорожного движения. Закреплять знания: – о правилах дорожного движения; – о работе светофора. Расширять представления о дорожных знаках и их назначении. Воспитывать ответственность за свою безопасность и жизнь других людей	Познакомить с биографией первого космонавта Ю. А. Гагарина, его первым полетом. Расширять представления о современных профессиях. Рассказать о работе в космосе российских космонавтов в наши дни	Продолжить знакомство с русскими народными промыслами. Познакомить с гжельской и скопинской керамикой. Учить определять их сходство и различие	Продолжить знакомить с понятием «Земля – наш общий дом». Рассказать о том, что на Земле много стран, живут люди разных рас и национальностей. Формировать интерес и уважение ко всем людям, отмечая их самобытность. Показать различие культур, особенности быта, обычаев
Планируемые результаты к уровню развития интегративных качеств ребенка.					
<p>Знают и соблюдают правила дорожного движения, осознают ответственность за свою безопасность и жизнь других людей; имеют представления об изобретениях человечества в области космонавтики, их использовании в современном мире, о профессии космонавта и о первом полете в космос; проявляют интерес к русским народным промыслам; имеют представления о планете Земля, многообразии стран и государств (европейские, африканские, азиатские и др.), населении и его особенностях свободно и адекватно используют в речи слова, обозначающие названия стран и континентов, символы своей страны, своего города, населенного пункта, используют в речи слова, обозначающие названия объектов природы, профессии и социальные явления; описывают процесс выполнения задания, проводят его самоанализ; предлагают различные варианты решения проблемно-познавательных задач, инициируют общение и совместную со взрослыми и сверстниками деятельность; владеют диалогической речью и конструктивными способами взаимодействия; создают сюжетные и декоративные композиции.</p>					

1	2	3	4	5	
	Виды детской деятельности				
Апрель	Участие в дидактической игре на знание дорожных знаков, участие в беседе об ответственности за свою безопасность и жизнь других людей на дорогах, продуктивная деятельность по изготовлению некоторых дорожных знаков; просмотр и обсуждение видеоматериалов о первом полете в космос, познавательная и продуктивная деятельность по составлению рассказов о работе российских космонавтов; самостоятельная исследовательская деятельность по сравнению гжели и скопинской керамики; оформление выставки работ народных мастеров, рассматривание и обсуждение предметов промысла; чтение и обсуждение детской иллюстрированной энциклопедии, диалоги о культуре, особенностях быта, обычаях представителей разных рас и национальностей; решение проблемных задач в системе «Земля – наш общий дом»				
	Тема	Наша армия	Телевизор в нашем доме	Колыбель истории (Санкт-Петербург)	В мастерской художника-модельера
Май	Цели	Углубить знания о Российской армии. Учить чтить память павших бойцов, возлагать цветы к обелискам и памятникам. Знакомить с наградами, которые получают защитники Отечества в мирное время	Познакомить: – с телевидением как неотъемлемой частью современной жизни; – профессиями людей, работающих на телевидении. Воспитывать интерес к работе телевидения, профессиям людей, занятых в этой сфере	Расширять представление о городах России. Познакомить с городом Санкт-Петербург, его достопримечательностями. Учить рассказывать о том, что узнали и увидели. Воспитывать любовь к родному краю и стране	Расширять знания о профессиях. Закреплять обобщенное понятие «одежда». Учить: – называть сезонную одежду; – моделировать летнюю одежду. Познакомить с профессией художника-модельера

1	2	3	4	5
Планируемые результаты к уровню развития интегративных качеств ребенка.				
<p>Расширяют знания о Российской армии, рассказывают о профессиях работников телевидения, о различных видах труда взрослых, связанных с удовлетворением потребностей людей; используют в речи слова, обозначающие профессии и социальные явления; организуют совместную с другими детьми игру, договариваясь, распределяя роли, предлагая сюжеты игр и их варианты; умеют комбинировать в играх тематические сюжеты в один сюжет; имеют представление о городах своей Родины, их достопримечательностях, задают вопросы о России; определяют собственную принадлежность к государству задают вопросы морального содержания; при решении личностных задач могут самостоятельно ставить цели и достигать их; владеют способами безопасного поведения в современной информационной среде; используют различные источники информации.</p>				
Виды детской деятельности				
<p>Чтение и обсуждение литературных произведений, детской иллюстрированной энциклопедии; продуктивная деятельность: рисование иллюстраций к прочитанным произведениям; наблюдения за трудом взрослых и составление рассказов о профессиях людей, работающих на телевидении; диалоги о профессии художника-модельера, моделирование (рисование) летней одежды; дидактические игры, обобщающие понятие «одежда», театрализованные, сюжетно-ролевые игры (например, прием у модельера); просмотр и обсуждение видеоматериалов о достопримечательностях Санкт-Петербурга</p>				

Ознакомление с миром природы.

Месяц	Тема, цели занятия 1-й недели		Тема, цели занятия 2-й недели	Тема, цели занятия 3-й недели	Тема, цели занятия 4-й недели
1	2		3	4	5
Сентябрь	Тема	Природа и здоровье	Дары осени	Где зимуют лягушки	Листопад, листопад – листья желтые летят...
	Цели	<p>Углублять и систематизировать представления о взаимоотношениях человека с окружающей средой.</p> <p>Расширять знания о природе.</p> <p>Подвести к пониманию следующего:</p> <ul style="list-style-type: none"> – разнообразный растительный и животный мир является необходимым звеном в цепочке биосистемы на Земле; – жизнь человека на Земле во многом зависит от окружающей среды: чем чище воздух, вода, лес, почва, тем благоприятнее это сказывается на здоровье и жизни людей. 	<p>Закрепить:</p> <ul style="list-style-type: none"> – обобщающие понятия «овощи» и «фрукты»; – характерные свойства овощей и фруктов. <p>Учить рассказывать о пользе овощей и фруктов для человека.</p> <p>Систематизировать знания о труде людей осенью.</p> <p>Воспитывать:</p> <ul style="list-style-type: none"> – бережное отношение к природе, которая щедро одаривает нас своими богатствами; – уважение к сельскохозяйственному труду людей 	<p>Углублять и расширять знания о земноводных.</p> <p>Познакомить с некоторыми формами их защиты от врагов.</p> <p>Учить рассказывать об особенностях внешнего вида и жизненных проявлениях.</p> <p>Формировать умения правильно вести себя в природе, чтобы не навредить ей</p>	<p>Закреплять знания о деревьях.</p> <p>Учить определять дерево или кустарник по описанию, узнавать лист на ощупь.</p> <p>Показать значение листопада для жизни растений зимой.</p> <p>Систематизировать и углублять знания о сезонных изменениях в природе</p>

1	2	3	4	5
	Формировать ответственность за совершение разнообразных действий в окружающей среде			
Планируемые результаты к уровню развития интегративных качеств ребенка.				
Сентябрь	<p>Знают правила поведения в природе и соблюдают их; благодаря сформированному кругозору ставят интеллектуальные задачи по преобразованию объектов окружающего мира; определяют характерные свойства овощей и фруктов; понимают обусловленность сезонных видов работ в природе, соответствующих природным закономерностям, потребностям растений; уважают труд сельских жителей); устанавливают причинно-следственные связи между природными явлениями; знают характерные признаки времен года: замечают приметы осени; собирают природный материал, выбирают и группируют предметы в соответствии с познавательной задачей; расширяют собственные познавательные интересы и потребности, используя различные источники информации; воспринимают и удерживают составную инструкцию к выполнению познавательной и исследовательской задачи.</p>			
Виды детской деятельности				
<p>Просмотр и обсуждение видеофильмов, чтение и обсуждение познавательной литературы о взаимоотношениях человека с окружающей средой, диалоги о разнообразии растительного и животного мира – необходимом звене в биосистеме Земли; составление рассказов о пользе овощей и фруктов для человека, наблюдения за трудом взрослых, самостоятельная познавательная деятельность по систематизации знаний о труде людей осенью; решение познавательных задач по определению деревьев или кустарников по описанию, узнаванию листа на ощупь; коллективная продуктивная деятельность по составлению памятки поведения в природе; наблюдения в природе за явлением листопада, дидактические и развивающие игры по углублению знаний о сезонных изменениях в природе, решение проблемных задач, продуктивная деятельность по сбору и систематизации природного материала; рисование осенних пейзажей</p>				

1	2		3	4	5
Ок-тябрь	Тема	Путешествие в осенний лес	Улетают журавли	Как звери к зиме готовятся	Природа и мы
	Цели	З а к р е п л я т ь з н а н и е о том, что сентябрь – первый осенний месяц. У ч и т ь : – наблюдать за деревьями, кустарниками; – выделять и описывать объекты природы. Ф о р м и р о в а т ь экологически грамотное поведение в природной среде	З а к р е п л я т ь представление о том, что сезонные изменения в природе влияют на жизнь растений, животных, человека. П о д в е с т и к пониманию следующего: – произошли изменения в поведении пернатых по сравнению с летним временем; – одни птицы будут зимовать рядом с жилищем человека, а другие улетят в теплые края. Р а с ш и р я т ь з н а н и я о том, как птицы готовятся к зиме	Р а с ш и р я т ь представления о диких животных. Р а с с к а з а т ь : – почему звери линяют; – почему некоторые из них мигрируют в более удобные места; – как люди помогают животным, подкармливают их. Р а с ш и р я т ь з н а н и я о том, как звери готовятся к зиме	З а к р е п л я т ь и углублять представления о растениях луга (поля). У ч и т ь правильному поведению в природной среде. П о з н а к о м и т ь с лекарственными растениями (подорожник, крапива)
Планируемые результаты к уровню развития интегративных качеств ребенка.					
Знают приметы первого осеннего месяца, собирают и систематизируют природный материал; умеют действовать по собственному замыслу, устанавливают причинные зависимости на основе имеющихся представлений, классифицируют предметы по разным основаниям; понимают, что сезонные изменения в природе влияют на жизнь растений, животных, человека; осторожно и осмотрительно относятся к окружающему миру природы; решают интеллектуальные задачи по преобразованию объектов окружающего мира; расширяют собственные представления о травянистых растениях, об особенностях приспособления животных к окружающей среде, используя различные источники информации (познавательная литература, журналы и видеопродукция, компьютер); устанавливают связи между состоянием растения и условиями					

1	2	3	4	5	
Ок-тябрь	окружающей среды; имеют представления о лекарственных растениях и их значении для человека; иницируют общение и совместную со взрослыми и сверстниками деятельность; решают задачи на упорядочивание объектов по какому-либо основанию.				
	Виды детской деятельности				
	Наблюдения за сезонными изменениями в осеннем лесу, коллективная продуктивная деятельность: оформление уголка природы, альбома о временах года (фото и рисунки осенних пейзажей); составление рассказов по наблюдениям о том, как птицы готовятся к зиме, почему звери линяют, почему некоторые из них мигрируют в более удобные места, как люди помогают животным, подкармливают их; чтение и обсуждение познавательной литературы; участие в беседе о влиянии сезонных изменений в природе на жизнь растений, животных, человека, просмотр и обсуждение видеофильмов, познавательно-исследовательская деятельность по материалам детской энциклопедии растений, описание объектов природы; продуктивная деятельность по созданию альбома лекарственных растений; диалоги о грамотном поведении в природной среде; решение интеллектуальных задач по преобразованию объектов окружающего мира				
Ноябрь	Тема	Планета Земля в опасности	Вот так Африка!	Шестиногие малыши	Пришла осень, привела погод восемь: сеет, веет, крутит, мутит, рвет, сверху льет, снизу метет
	Цели	Р а с с к а з а т ь об охране лекарственных растений, растениях, занесенных в Красную книгу. Ф о р м и р о в а т ь : – понятие о себе как о жителе планеты Земля, от которого во многом зависит	Познакомить: – с самым жарким континентом – Африкой; – с климатическими условиями; – с животными (верблюд, антилопа, леопард, лама и т. д.).	Продолжать расширять знание о многообразии насекомых. У ч и т ь : – различать по внешнему виду и правильно называть бабочек (капустница, павлиний глаз), жуков (божья	Продолжать знакомить с народными приметами. Р а з в и в а т ь интерес к природным явлениям окружающего мира. Ф о р м и р о в а т ь любо- знательность и умение наблюдать

1	2	3	4	5
	жизнь всего живого; – представления об экологических проблемах родного города (деревни). Воспитывать уважение к труду горожан и сельских жителей	Воспитывать любовь к природе. Развивать любознательность и стремление изучать природу и живых обитателей Земли	коровка, жужелица); – сравнивая, находить отличие во внешнем виде бабочки и жука. Формировать обобщающее понятие «насекомые»	
Планируемые результаты к уровню развития интегративных качеств ребенка.				
Ноябрь	Понимают, что в природе все взаимосвязано; осознают ответственность человечества и собственную ответственность за сохранность природы; устанавливают причинные зависимости на основе имеющихся представлений; высказывают собственные суждения; расширяют собственные познания о природе планеты Земля; умеют сотрудничать, охотно делятся информацией со сверстниками и взрослыми; интеллектуальные задачи решают с использованием как наглядно-образных, так и элементарных словесно-логических средств; расширяют собственные представления о насекомых, особенностях их жизни, различают по внешнему виду и называют бабочек и жуков, сравнивают и классифицируют насекомых по способу передвижения); испытывают интерес к изучению природных явлений, углубляют знания о народных приметах осени, наблюдают и описывают осенние природные явления; проявляют познавательную активность в совместной деятельности со взрослым и самостоятельной деятельности; обладают предпосылками экологического сознания: осваивают правила безопасного для окружающего мира природы поведения, осторожного и осмотрительного отношения к природе); оказывают помощь другому (взрослому, ребенку), в том числе обучающую; способны согласовывать содержание совместной работы со сверстником, договариваться с ним о том, что будет сделано каждым, и действовать в соответствии с намеченным планом.			

1	2	3	4	5	
Ноябрь	Виды детской деятельности				
	Наблюдения за осенними природными явлениями, экологическим состоянием ближайших объектов природы, рассматривание иллюстрированной детской энциклопедии; чтение и обсуждение ее статей, познавательно-исследовательская деятельность по сравнению внешнего вида бабочек и жуков; формулирование обобщающего понятия «насекомые», чтение художественной литературы о народных приметах, самостоятельная познавательная деятельность по описанию явлений природы осенью; диалоги о себе как о жителе планеты, от которого во многом зависит состояние природы Земли; решение проблемных задач об экологической ситуации в родном городе (деревне); коллективная деятельность по созданию панно «Африка», альбомов «Жуки», «Бабочки»; работа над альбомом о временах года (осень)				
Декабрь	Тема	Встреча зимы	Подземные богатства земли	С какой ветки детка?	Кто охраняет окружающую среду
	Цели	Продолжать знакомить с сезонными изменениями в природе. Учить: – сравнивать ветреную погоду с сухой; – замечать красоту природы и отражать ее в рассказах, рисунках и т. д.	Расширять знания о природе. Познакомить с полезными ископаемыми региона (уголь, нефть, газ). Дать первоначальные сведения о рациональном использовании природных ресурсов в быту (вода, энергия, газ). Формировать экологически грамотное поведение в быту и природе	Формировать желание наблюдать за растениями. Показать: – взаимосвязь между названиями некоторых растений, их использованием; – отношение к ним наших предков; – связь между поведением растений и природными явлениями. Учить быть наблюдательными	Расширять представления о профессиях. Рассказать, что охраной окружающей среды занимаются экологи, зоологи, лесники. Формировать понятия о том, как дети могут помочь взрослым: беречь растения, охранять насекомых, выбрасывать мусор в специально отведенных местах

1	2	3	4	5
Декабрь	Планируемые результаты к уровню развития интегративных качеств ребенка.			
	<p>Обогащают собственные представления о сезонных изменениях в природе зимой; воспринимают и удерживают инструкцию к выполнению познавательной задачи, выбору способа ее выполнения: осваивают выразительные средства языка, создают рисунки (<i>познание: сенсорное развитие, формирование целостной картины мира, познавательно-исследовательская деятельность, труд, коммуникация, чтение художественной литературы, художественное творчество</i>); имеют первоначальные сведения о рациональном использовании природных ресурсов в быту (вода, энергия, газ); предлагают различные варианты решения проблемно-познавательных задач; моделируют предметно-игровую среду, высказывают собственные суждения (<i>познание: формирование целостной картины мира, расширение кругозора, познавательно-исследовательская деятельность, здоровье, безопасность, труд, коммуникация</i>); наблюдают за растениями зимой, устанавливают взаимосвязи между состоянием растений и природными явлениями, расширяют знания об использовании растений человеком; применяют усвоенные знания для решения новых задач, умеют слушать взрослого и выполнять его инструкции (<i>познание: формирование целостной картины мира, познавательно-исследовательская деятельность, здоровье, безопасность, труд, коммуникация, чтение художественной литературы</i>); расширяют представления о профессиях, связанных с охраной окружающей среды; предлагают различные варианты решения проблемно-познавательных задач; знают и соблюдают правила бережного отношения к природе; благодаря сформированному кругозору ставят интеллектуальные задачи по преобразованию объектов окружающего мира (<i>познание: формирование целостной картины мира, познавательно-исследовательская деятельность, социализация, труд</i>)</p>			
	Виды детской деятельности			
	<p>Самостоятельная познавательная деятельность по составлению рассказов о природе зимой, групповая продуктивная деятельность: оформление альбома рисунков о зиме; наблюдение, рассматривание и обсуждение эстетически привлекательных предметов (деревьев и изделий из дерева), создание модели из деревянного конструктора по рисунку и словесной инструкции; рассматривание и обсуждение сюжетных картинок с изображениями сезонных изменений в природе, составление рассказов о профессиях эколога, зоолога, лесника; участие в сюжетно-ролевых играх на тему охраны окружающей среды экологами, зоологами, лесниками; развивающие и дидактические игры на знакомство с полезными ископаемыми региона (уголь, нефть, газ); решение проблемно-познавательных задач о рациональном использовании природных ресурсов в быту (вода, энергия, газ); диалоги об экологически грамотном поведении в быту и природе</p>			

1	2		3	4	5
Январь	Тема	Через добрые дела можно стать юным экологом	Австралия	Зимующие птицы	Уголок планеты, где мы живем
	Цели	Расширять представления о профессиях. Познакомить с профессиями эколога, лесничего, зоолога. Воспитывать бережное отношение к миру природы	Расширять представления о материках. Познакомить с климатическими условиями Австралии, с животными материка (кенгуру, коала, ехидна и т. д.). Развивать умение называть и отличать представителей животного мира по строению и условиям обитания на планете. Закреплять понятие «человек – часть природы»	Знакомить с зимующими птицами. Изучать их особенности. Воспитывать любовь к природе. Развивать интерес к наблюдению за птицами. <i>Словарь</i> : зимующие, перелетные птицы, кормушка	Формировать представление об экологических проблемах родного города (деревни). Знакомить с растительным и животным миром своей местности. Воспитывать любовь к родному краю
Планируемые результаты к уровню развития интегративных качеств ребенка.					
<p>Расширяют собственные представления о природе континентов; используют различные источники информации; воспринимают инструкцию к выполнению познавательной и исследовательской задачи, описывают процесс выполнения задания, дают самооценку результатов (<i>познание: формирование целостной картины мира, расширение кругозора, труд, коммуникация, чтение художественной литературы, социализация</i>); обобщают и систематизируют знания о зимующих и перелетных птицах; самостоятельно строят высказывания, эмоционально рассказывают об интересных фактах и событиях, делают простейшие выводы (<i>познание: формирование целостной картины мира, коммуникация, труд</i>); знают и соблюдают правила поведения в природе; рассматривают и анализируют сюжетные картинки, самостоятельно обдумывают разные сюжеты игр на природоохранные темы (<i>познание: формирование целостной картины мира, здоровье, безопасность, коммуникация, социализация</i>); принимают</p>					

1	2	3	4	5	
Январь	живое, заинтересованное участие в образовательном процессе; эмоционально реагируют на мир природы; решают интеллектуальные задачи с использованием как наглядно-образных, так и элементарных словесно-логических средств, при решении личностных задач могут самостоятельно ставить цели и достигать их (<i>познание: формирование целостной картины мира, познавательная-исследовательская деятельность, коммуникация, социализация, художественное творчество</i>)				
	Виды детской деятельности				
	Чтение и обсуждение познавательной литературы о материке Австралия; сравнение представителей животного мира по строению и условиям обитания на планете; наблюдения за птицами зимой; анализ сюжетных картинок с изображением зимующих птиц; дидактические игры на развитие словаря: зимующие, перелетные птицы, кормушка; составление рассказов о растениях и животных своей местности; решение проблемно-познавательных задач экологического содержания; участие в беседе о профессиях эколога, лесничего, зоолога; познавательная продуктивная деятельность: оформление выставки книг по проблемам охраны природы, рисование по замыслу «Как дети могут помочь взрослым сберечь природу», оформление альбома «Австралия», развешивание кормушек; подвижные имитационные игры; оформление тематической выставки «Растения и животные родного края»; обдумывание разных сюжетов игр на природоохранные темы, участие в сюжетно-ролевых играх				
Февраль	Тема	Сравнение домашних и диких животных	Животный мир полярных районов	Растения и жизнь на Земле	Мы все – жители планеты Земля
	Цели	Закрепить знание об отличиях диких и домашних животных. Продолжать учить сравнивать и устанавливать причинно-следственные связи, делать обобщения.	Знакомить с климатическими условиями разных материков. Рассказать, что в Антарктиде обитают тюлени, морские леопарды, пингвины, моржи. Развивать любознательность.	Подвести к пониманию того, что разнообразный растительный и животный мир является необходимым звеном в цепочке экосистемы на Земле. Дать представление о простейшей пищевой цепочке: <i>травя – травоядное – хищник.</i>	Обобщать и систематизировать представления о временах года и частях суток. Продолжать знакомить с космосом, звездами, Луной, Солнцем, Солнечной системой. Рассказать о том, что мы – жители планеты

1	2		3	4	5
Февраль		<p>Воспитывать любовь и бережное отношение к природе</p>	<p>Воспитывать любовь к природе, интерес к стремлению изучать природу. Объяснить, что многие животные и птицы Арктики оказались под угрозой исчезновения. Формировать понимание, что для сохранения природы ее нужно охранять</p>	<p>Доказать, что почти все пищевые связи в природе начинаются с зеленых растений, роль которых велика</p>	<p>Земля в Солнечной системе. Подвести к пониманию, что жизнь человека на Земле во многом зависит от окружающей среды</p>
	<p>Планируемые результаты к уровню развития интегративных качеств ребенка.</p>				
	<p>Расширяют и систематизируют знания о диких и домашних животных; сравнивают объекты природы и устанавливают причинно-следственные связи, делают обобщения; используют выразительные средства языка расширяют собственные представления о природе планеты, особенностях зимы в разных широтах и полушариях; интересуются новым, неизвестным в окружающем мире; описывают процесс выполнения познавательной и исследовательской задачи, понимают значение растений в пищевых связях всех обитателей планеты, расширяют представления о способах взаимодействия человека, растений и животных; способны к творческой деятельности индивидуального и группового характера, расширяют знания о планетах Солнечной системы; используют в разных видах деятельности представления о предметах, явлениях и событиях как ближайшего окружения, так и выходящих за пределы непосредственного восприятия; обладают предпосылками экологического сознания.)</p>				

1	2	3	4	5	
Февраль	Виды детской деятельности				
	Решение познавательных задач на сравнение и установление причинно-следственных связей в отличиях диких и домашних животных, составление устных высказываний и обобщений, поисковая деятельность по знакомству с природой Арктики; диалоги о причинах угрозы исчезновения животных и птиц Арктики; рассматривание иллюстраций и чтение познавательной литературы об обитателях Антарктиды; символическое выражение пищевых взаимосвязей в природе в образной форме; продуктивная деятельность: лепка домашних и диких животных, продолжение работы над альбомом о временах года (зима); оформление альбомов «Антарктида», «Арктика»; просмотр и обсуждение видеоматериалов о космосе, звездах, Луне, Солнце, Солнечной системе, составление рассказов о том, что мы – жители планеты Земля в Солнечной системе; оформление выставки «Мы – жители планеты Земля»				
Март	Тема	Праздник «Веснянка» («Свистунья»)	Лес – жизнь человека	Сорок сороков: птицы прилетели – весну принесли	Пресмыкающиеся
	Цели	Расширить представления о народных праздниках. Познакомить с новым весенним праздником. Рассказать о том, почему в народе отмечали этот праздник	Познакомить с природными зонами: лес, луг, тайга. Расширить знания о растениях леса. Закреплять: – знание об «этажах» леса; – умение узнавать птиц по голосам и внешнему виду. Формировать умение правильно вести себя в природе, чтобы не навредить ей. Продолжать знакомить с Красной книгой, в которую внесены редкие и исчезаю-	Рассказать о дне 22 марта – дне весеннего равноденствия. Продолжать знакомить с народными приметами. Учить: – делать выводы о взаимосвязях и взаимозависимостях в природе; – наблюдать за растениями и животными как живыми барометрами погоды	Углублять и расширять знания о пресмыкающихся (ящерица, черепаха). Познакомить с некоторыми формами их защиты от врагов. Учить рассказывать об особенностях их внешнего вида и жизненных проявлениях. Формировать умение правильно вести себя в природе, чтобы не навредить ей

1	2	3	4	5
		щие животные и растения родного края		
Март	Планируемые результаты к уровню развития интегративных качеств ребенка.			
	Проявляют интерес к народным праздникам, совершенствуют художественно-речевые и исполнительские навыки, составляют рассказы по сюжетным картинкам, ведут диалог с воспитателем и сверстниками ; расширяют свои представления о природных сообществах леса, луга, тайги, эмоционально реагируют на художественные произведения и мир природы, отраженный в них; умеют действовать по собственному плану при выполнении задания , расширяют собственные представления о весенних изменениях в природе, интересуются народными приметами; устанавливают причинные зависимости на основе имеющихся представлений, закрепляют представление о том, что следует одеваться по погоде , созерцают предметы и явления, расширяют знания о пресмыкающихся, некоторых формах их защиты от врагов; владеют навыками культуры поведения в природе, проявляют инициативу с целью получения новых знаний, строят высказывания, характеризуют объект или ситуацию.			
	Виды детской деятельности			
	Знакомство с народным праздником «Веснянка» и народными приметами весны, выразительное чтение литературных текстов и малых фольклорных форм, участие в беседе по сюжетным картинкам с изображением леса и его обитателей, составление рассказов о некоторых представителях пресмыкающихся; чтение и рассматривание Красной книги, самостоятельная продуктивная деятельность по составлению рассказов о редких и исчезающих животных и растениях родного края или подбор картинок и фотографий с их изображением; наблюдения за растениями и животными как живыми барометрами погоды, подвижные имитационные игры, продуктивная деятельность: продолжение работы над альбомом о временах года (весна).			

1	2		3	4	5
Ап- рель	Тема	Растения, живущие рядом с нами	Царство растений: травы	Праздник Земли	Кто главный в лесу?
	Цели	<p>Расширять и уточнять представление о комнатных растениях.</p> <p>Закреплять представление о том, что для роста растений нужны свет, влага, тепло, почвенное питание.</p> <p>Продолжать знакомить с особенностями внешнего строения растений, разнообразием листьев, стеблей и цветков, некоторыми способами вегетативного размножения (черенки, листья, усы).</p> <p>Воспитывать желание ухаживать за растениями.</p> <p>Учить видеть их красоту</p>	<p>Закрепить знание о травах и цветах как представителях флоры Земли, их красоте и пользе.</p> <p>Обобщить знания о том, что на нашей планете существует огромное царство растений: деревья, кустарники, травянистые растения.</p> <p>Рассказать:</p> <ul style="list-style-type: none"> – о многообразии трав и их пользе; – многообразии цветов: дикорастущих, садовых, лесных, полевых, луговых, болотных 	<p>Продолжать знакомить с законами природы.</p> <p>Формировать:</p> <ul style="list-style-type: none"> – ответственность за совершение разнообразных действий в окружающей среде; – представление о том, что вода – составная часть всех живых организмов планеты. <p>Показать, что живая природа – гениальный конструктор, инженер, технолог, великий зодчий и строитель, непревзойденный метеоролог</p>	<p>Продолжать знакомить с дикими животными и их повадками.</p> <p>Учить называть животных (бурый медведь, лев, олень и т. д.).</p> <p>Расширять представления об особенностях внешнего вида животных, жизненных проявлениях, повадках, особенностях приспособления (линька, спячка), условиях, необходимых для их жизни.</p> <p>Рассказать о том, как млекопитающие заботятся о потомстве</p>
	Планируемые результаты к уровню развития интегративных качеств ребенка.				
Уточняют свои представления об условиях, необходимых для роста комнатных растений, замечают изменения в уголке природы, знают способы вегетативного размножения; обобщают и систематизируют знания о царстве растений, многообразии трав и цветов; обсуждают построение поисковой или исследовательской деятельности, согласовывают способы совместного					

1	2	3	4	5	
Ап- рель	поиска и решения познавательных задач; способны к самостоятельному восприятию наглядных материалов и последующему их обсуждению, эмоционально рассказывают об увиденном; совершенствуют монологическую и диалогическую формы речи ; уточняют представления об особенностях внешнего вида животных, жизненных проявлениях, повадках, приспособлениях, условиях, необходимых для их жизни; используют различные источники информации; решают интеллектуальные задачи с использованием наглядно-образных и элементарных словесно-логических средств, расширяют самостоятельность в исследовательской деятельности и собственные познавательные интересы о законах природы, ее творениях; умеют сравнивать предметы, выделяя характерные детали, красивые сочетания цветов и оттенков, неповторимость форм; обогащают природоведческий словарь, осваивают выразительные средства языка; контролируют отрицательные проявления эмоций .				
	Виды детской деятельности				
	Наблюдение за комнатными растениями, просмотр видеоматериалов «Удивительное – рядом»; экспериментирование, диалоги о растениях, живущих рядом с нами; чтение и обсуждение познавательной и художественной литературы о многообразии цветов, коллективная продуктивная деятельность: составление рассказов о дикорастущих, садовых, лесных, полевых, луговых цветах (или оформление альбомов с их рисунками), рассматривание иллюстраций с изображением диких животных и их повадок; продуктивная деятельность: составление рассказов о том, как млекопитающие заботятся о потомстве (или оформление выставки рисунков по теме «Кто главный в лесу?»)				
Май	Тема	Круглый год	«Люблю березу русскую...»	Природа и здоровье	Здравствуй, лето красное!
	Цели	З а к р е п и т ь знания: – о временах года; – сезонных изменениях в природе, связанных с различными временами года;	У т о ч н я т ь и углублять знания о взаимосвязи человека и природы. Ф о р м и р о в а т ь культуру общения с природой, эстети-	П о д в е с т и к пониманию того, что окружающая среда влияет на состояние человека.	З а к р е п л я т ь название летних месяцев, называть их последовательно. П р о д о л ж а т ь знакомить с народными приметами.

1	2		3	4	5
Май		– последовательности месяцев в году: зимних, весенних, летних, осенних. Продолжать знакомить с народными приметами	ческое отношение к природе, любовь к родине	Продолжать знакомить с основами здорового образа жизни. Воспитывать желание вести здоровый образ жизни. Учить: – видеть эмоциональное и физическое состояние взрослых и детей; – понимать состояние растений и животных, находящихся рядом с человеком; – проявлять соответствующее отношение в каждом конкретном случае	Подвести к пониманию того, что для укрепления здоровья летом можно купаться, ходить босиком, греться на солнышке. Учить отражать впечатления, полученные от общения с природой, в рассказах, рисунках, играх. Познакомить с днем летнего солнцестояния – 22 июня
	Планируемые результаты к уровню развития интегративных качеств ребенка.				
	Знают характерные признаки времен года и соотносят с каждым сезоном особенности жизни людей, животных, растений; уточняют представления об изменениях, происходящих в природе летом; углубляют знания о взаимосвязях человека и природы, объясняют, почему летом наиболее благоприятные условия для роста, цветения и плодоношения растений; обсуждают исследовательскую деятельность, согласовывают способы совместного решения познавательных задач; осваивают формы речевого этикета, высказывают самостоятельные суждения, расширяют представления о роли солнечного света, воздуха и воды в жизни человека и их влиянии на здоровье; высказывают самостоятельные суждения о пользе закаливающих процедур, знают названия и характеризуют особенности летних месяцев, излагают свои мысли понятно для окружающих, отражают впечатления, полученные от контакта с природой,				

1	2	3	4	5
	в рассказах, рисунках, играх, при решении личностных задач могут самостоятельно ставить цели и достигать их.			
	Виды детской деятельности			
Май	Участие в беседе о признаках времен года и народных приметах, составление рассказов об интересных фактах и наблюдениях в природе в разные времена года, рассматривание иллюстраций с изображением растений летом, диалоги о лете, участие в беседе о состоянии растений и животных, находящихся рядом с человеком; продуктивная деятельность: сочинение загадок о природе летом, составление рассказов о пользе закаливающих процедур и активного отдыха; рисование, отражающее впечатления, полученные от контакта с природой, продолжение работы над альбомом о временах года (лето), участие в двигательных играх имитационного характера			

4. Образовательная область «РЕЧЕВОЕ РАЗВИТИЕ»

Цели: овладение конструктивными способами, средствами взаимодействия с окружающими людьми.

- *развитие свободного общения с взрослыми и детьми;
- *развитие всех компонентов устной речи детей;
- *практическое овладение воспитанниками нормами речи.

РАЗВИТИЕ РЕЧИ И ПОДГОТОВКА К ОБУЧЕНИЮ ГРАМОТЕ
Перспективное планирование

РАЗВЕРНУТОЕ КОМПЛЕКСНО-ТЕМАТИЧЕСКОЕ ПЛАНИРОВАНИЕ
ОРГАНИЗОВАННОЙ ОБРАЗОВАТЕЛЬНОЙ ДЕЯТЕЛЬНОСТИ
(СОДЕРЖАНИЕ ПСИХОЛОГО-ПЕДАГОГИЧЕСКОЙ РАБОТЫ)

1-я неделя	2-я неделя	3-я неделя	4-я неделя
------------	------------	------------	------------

	2	3	4	5
Тема	Скоро в школу	Дети идут в школу (сюжетный рассказ)	К. Ушинский «Четыре желания»	Явления природы (рассказ по предметным картинам)
Цели	<p>З а к р е п л я т ь у м е н и е составлять рассказ по памяти по теме «Что я видел в школе».</p> <p>У ч и т ь подбирать обобщающие слова для группы предметов «школьные принадлежности».</p> <p>Д а т ь представление о понятиях «речь», «слово», «предложение».</p> <p>Р а з в и в а т ь фонематический слух.</p> <p>В о с п и т ы в а т ь интерес к слову</p>	<p>О б у ч а т ь навыкам составления сюжетного рассказа по картине «Дети идут в школу».</p> <p>З а к р е п л я т ь понятия «речь», «слово», «предложение».</p> <p>У ч и т ь :</p> <ul style="list-style-type: none"> – составлять предложения, используя вводные слова и слова в переносном значении; – членить слова на слоги. <p>П о з н а к о м и т ь со слоговым составом слова</p>	<p>П р о д о л ж а т ь учить пересказывать текст точно, последовательно, выразительно (рассказ К. Ушинского «Четыре желания»).</p> <p>Р а з в и в а т ь связную речь детей.</p> <p>Д а т ь понятия «буква», «звук», «гласный», «согласный».</p> <p>У ч и т ь :</p> <ul style="list-style-type: none"> – производить звуковой анализ слова, дифференцировать гласные и согласные звуки; – придумывать предложение 	<p>Ф о р м и р о в а т ь умение составлять коллективный рассказ по предметным картинам.</p> <p>У ч и т ь :</p> <ul style="list-style-type: none"> – сравнивать явления природы по признакам различия и сходства; – подбирать синонимы и антонимы, выделяя существенные признаки предмета. <p>Д а т ь понятие об ударном слоге.</p> <p>З а к р е п л я т ь умение определять место ударения в словах</p>

1	2	3	4	5	
Сентябрь	Планируемые результаты к уровню развития интегративных качеств ребенка				
	Интересуются новым, неизвестным в окружающем мире, точно воспроизводят словесный образец при пересказе литературного произведения близко к тексту, составляют рассказы по сюжетной картинке, употребляют в речи синонимы, антонимы, сложные предложения разных видов, адекватно используют вербальные средства общения, принимают живое, заинтересованное участие в образовательном процессе, эмоционально реагируют на художественные произведения, на мир природы охотно делятся информацией со сверстниками и взрослыми, расширяют собственные познавательные интересы и потребности, умеют выполнять разные роли, согласовывают свои действия с действиями партнеров по игре, в процессе усвоения познавательной информации широко используют способы организованной и самостоятельной познавательной деятельности.				
	Виды детской деятельности				
	Составление рассказа по памяти по теме «Что я видел в школе», подбор обобщающих слов для группы предметов «школьные принадлежности»; участие в дидактических и развивающих играх при знакомстве с понятиями «речь», «слово», «предложение», свободные диалоги в играх, наблюдения, участие в ситуативных разговорах, составление сюжетного рассказа по картине «Дети идут в школу»; сюжетно-ролевые игры с использованием вводных слов и слов в переносном значении, чтение и обсуждение рассказа, упражнения в точном, последовательном, выразительном пересказе текста, рассматривание и обсуждение предметных картинок, сравнение явлений природы, участие в дидактических играх по подбору синонимов и антонимов, выделение существенных признаков предмета, определение место ударения в словах, свободные диалоги в играх				
Октябрь	Тема	Осень, осень, в гости просим	В. Бианки «Купание медвежат»	Золотая осень (рассказ по картине-пейзажу)	Русская народная сказка «Крылатый, мохнатый да масляный»
	Цели	Учить: – составлять рассказ на осеннюю тематику,	Развивать умение последовательно и выразительно передавать небольшой	Познакомить с репродукцией картины И. И. Левитана «Золотая осень».	Закреплять: – умение участвовать в драматизации сказки (русская

1	2		3	4	5
Ок-тябрь		<p>описывать окружающую природу; – узнавать реальные признаки осени в их поэтическом выражении; – понимать и использовать слова в переносном значении. Продолжать учить различать и называть гласные звуки, придумывать слова с заданным звуком</p>	<p>по объему литературный текст (пересказ рассказа В. Бианки «Купание медвежат»). Учить: – объяснять непонятные слова, встречающиеся в тексте; – подбирать слова, используя рифму, различать простейшие случаи многозначности слова</p>	<p>Учить описывать предметы по картине, выделяя их характерные признаки. Формировать умение проникнуться тем настроением, которое отразил художник в своем пейзаже, и передавать свои чувства, ощущения в высказываниях</p>	<p>народная сказка «Крылатый, мохнатый да масляный»); – знание детей о сложных словах; – умение составлять сложные слова; – знание о гласных звуках. Продолжать знакомить с понятием «предложение»</p>
	Планируемые результаты к уровню развития интегративных качеств ребенка				
	<p>Эмоционально реагируют на художественные произведения, произведения изобразительного искусства, мир природы; пересказывают и драматизируют небольшие литературные произведения; составляют рассказы о предмете, по сюжетной картине; различают понятия «звук», «слог», «слово», «предложение»; принимают живое, заинтересованное участие в образовательном процессе, в случаях затруднений обращаются за помощью к взрослому, умеют работать по правилу и по образцу, слушать взрослого и выполнять его инструкции); проявляют себя терпимыми и доброжелательными партнерами, оценивают игру других, высказывают свою точку зрения.</p>				
	Виды детской деятельности				
<p>Дидактические игры по подбору слов, используя рифму, свободные диалоги в играх, наблюдения, участие в ситуативных разговорах с детьми и взрослыми, чтение и обсуждение рассказа, подвижные игры имитационного характера, пересказ рассказа, рассматривание и обсуждение произведений искусства, обсуждение средств выразительности, составление рассказа по кар-</p>					

1	2		3	4	5
Октябрь	тинке, чтение, обсуждение, инсценирование и драматизация сказки; составление рассказа на осеннюю тематику, описание окружающей природы; узнавание и определение реальных признаков осени в их поэтическом выражении; участие в играх имитационного характера, употребление в диалогах слов в переносном значении и многозначных слов				
Ноябрь	Тема	Моя семья	Мой первый день в детском саду	Лиса с лисятами (сюжетный рассказ по картине)	Сказка «Как ежик выручил зайца»
	Цели	<p>Учить:</p> <ul style="list-style-type: none"> – составлять рассказ по опорным вопросам на тему «Моя семья», восстанавливать деформированный текст повествовательного характера; – придумывать предложения по схеме, типу высказывания, с определенным словом. <p>Расширить и систематизировать знания о предложениях.</p> <p>Развивать навыки правильного грамматического строя речи</p>	<p>Развивать умение составлять рассказ из личного опыта на тему «Мой первый день в детском саду».</p> <p>Учить формулировать личную оценку героев, воспринимать смысл пословиц, выраженных образно.</p> <p>Закреплять знания о месте звука в слове.</p> <p>Упражнять в придумывании слов на заданный звук, назывании слов с противоположным значением (антонимы).</p> <p>Познакомить с твердыми и мягкими согласными звуками.</p> <p>Совершенствовать умение делить слова на слоги, определять род предмета</p>	<p>Учить:</p> <ul style="list-style-type: none"> – составлять сюжетный рассказ по картине «Лиса с лисятами»; – отвечать на поисковые вопросы воспитателя; – выделять согласные звуки и определять глухость или звонкость этих звуков. <p>Развивать умение самостоятельно придумывать событие, предшествующее изображенному, а также последующее.</p> <p>Закреплять умения выделять ударный звук, выполнять звуковой анализ слов, определять твердость и мягкость согласного звука</p>	<p>Учить придумывать сказку на тему «Как ежик выручил зайца», давать описание внешнего вида персонажей, их действий, переживаний.</p> <p>Развивать речевые умения по подбору однокоренных слов, синонимов и антонимов.</p> <p>Упражнять:</p> <ul style="list-style-type: none"> – в понимании многозначных слов; – проведении звукового анализа, подборе слов с разной длительностью звучания. <p>Закреплять умение определять род существительных, твердость (мягкость), звонкость (глухость) первого звука в слове</p>

1	2	3	4	5	
Ноябрь	Планируемые результаты к уровню развития интегративных качеств ребенка				
	Имеют представление о себе, составе семьи, родственных взаимоотношениях и взаимосвязях, умеют слушать взрослого и отвечать на его вопросы, называют последовательности слов в предложении, интересуются новым, неизвестным в мире отношений, своим внутренним миром, в мире природы, употребляют в речи антонимы, находят в предложении слова с заданным звуком, различают понятия «звук», «слог», «слово», проявляют инициативу с целью получения новых знаний, используют разные части речи в соответствии с их значением и целью высказывания, эмоционально реагируют на художественные произведения, излагают свои мысли понятно для окружающих.				
	Виды детской деятельности				
ь	Составление рассказа по опорным вопросам на тему «Моя семья», восстановление деформированного текста повествовательного характера; составление предложения по схеме, типу высказывания, с определенным словом, наблюдения за трудом взрослых в семье и в детском саду, свободные диалоги в играх, участие в беседах социально-нравственного содержания, решение ситуаций морального выбора, дидактические и развивающие игры на закрепление навыков правильного грамматического строя речи, участие в играх на понимание многозначных слов; упражнения в звуковом анализе слов, в подборе слов с разной длительностью звучания, составление рассказов из личного опыта на тему «Мой первый день в детском саду», рассматривание и обсуждение сюжетных картинок, ответы на вопросы воспитателя, построение высказываний и самостоятельных суждений, диалоги со сверстниками и воспитателем, придумывание сказки, описание внешнего вида персонажей, игра-драматизация				
Декабрь	Тема	Какие бывают предметы	Е. Пермяк «Первая рыбка»	Зимний вечер (описательный рассказ)	Зимний вечер (сравнительно-описательный рассказ)
	Цели	З а к р е п л я т ь у м е н и е рассматривать, описывать и сравнивать предметы (например, стеклянные	У ч и т ь : – пересказывать текст, используя авторские выразительные средства;	П р о д о л ж и т ь р а б о т у н а д составлением описательного рассказа по картине «Зимний вечер» (любого автора).	А к т и в и з и р о в а т ь словарь, использованный при описании картины на прошлом занятии.

1	2	3	4	5
Декабрь	<p>и пластмассовые).</p> <p>У ч и т ь :</p> <ul style="list-style-type: none"> – сравнивать предметы, выделяя существенные признаки; – подбирать существительные и прилагательные, синонимы, однокоренные слова. <p>Р а з в и в а т ь творческую деятельность способом морфологического анализа.</p> <p>Д а т ь понятие о предлогах.</p> <p>У п р а ж н я т ь в умении выделять предлоги в речи, придумывать предложения с заданными предлогами</p>	<ul style="list-style-type: none"> – составлять сложные предложения, производить звуковой анализ слов, выделять ударный звук, определять род предмета, развивать звуковую культуру речи и грамматическую правильность. <p>О б р а т и т ь внимание, как меняется смысл слова в зависимости от употребления разных суффиксов.</p> <p>У п р а ж н я т ь в подборе синонимов (рассказ Е. Пермяка «Первая рыбка»).</p> <p>Р а с ш и р я т ь знания о предложениях</p>	<p>У ч и т ь :</p> <ul style="list-style-type: none"> – придумывать самостоятельно сюжет, использовать выразительные средства при описании зимы; – разделять предметы на одушевленные и неодушевленные, задавая вопросы «кто?», «что?». <p>П о з н а к о м и т ь с многозначностью слов (<i>идет</i> – падает снег, <i>идет</i> – человек).</p> <p>Р а с ш и р и т ь знания о словах, обозначающих предмет.</p> <p>У п р а ж н я т ь в придумывании предложений с заданным словом</p>	<p>У ч и т ь :</p> <ul style="list-style-type: none"> – сравнивать явления природы по признакам различия и сходства; – подбирать синонимы и антонимы; – отгадывать загадки, выделяя существенные признаки предметов; – правильно задавать вопрос к словам, обозначающим предмет. <p>С о в е р ш е н с т в о в а т ь умение называть предметы женского рода.</p> <p>Д и ф ф е р е н ц и р о в а т ь собственные и нарицательные существительные.</p> <p>У п р а ж н я т ь в звуковом анализе слов</p>
	<p>Планируемые результаты к уровню развития интегративных качеств ребенка (на основе интеграции образовательных областей)</p>			
	<p>Составляют описательные рассказы о предметах, употребляют в общении обобщающие слова, синонимы, антонимы, оттенки значений слов, многозначные слова; производят звуковой анализ слов, определяя место звука в слове, гласные и согласные звуки; устойчиво правильно произносят все звуки родного языка; употребляют в общении синонимы, используют средства интонационной речевой выразительности, получают удовлетворение от совместной познавательной деятельности с детьми</p>			

1	2	3	4	5	
Декабрь	и взрослыми при наблюдениях, обсуждении увиденного в ходе общения используют повествовательный и описательный рассказ по картине, рассуждая о последовательности развертывания сюжета, эмоционально реагируют на произведения искусства, отражают свои эмоции в речи, получают удовлетворение от совместной познавательной деятельности при наблюдениях, обсуждении увиденного; составляют сравнительно-описательный рассказ по картине, выделяют существенные признаки предметов, отгадывают загадки, доказывая правильность отгадки, проявляют познавательный интерес в процессе общения: задают вопросы поискового характера: «почему?», «зачем?», «для чего?».				
	Виды детской деятельности				
	Рассматривание, сравнение и описание предметов, построение высказываний и самостоятельных суждений, упражнения в звуковом анализе слов, выделении предлогов в речи, составлении предложения с заданными предлогами, подборе существительных, прилагательных, синонимов и однокоренных слов; слушание, обсуждение и пересказ текста с использованием авторских средств выразительности, участие в сюжетно-ролевых и дидактических играх на придумывание предложений с заданным словом, составление описательного рассказа, отгадывание загадок, участие в играх на подбор синонимов и антонимов, сравнение явлений природы; свободные диалоги в играх, составление сравнительно-описательного рассказа				
Январь	Тема	Зимушка-зима, зима снежная была	Зимние забавы	Сказка про храброго зайца	Л. Воронкова «Елка»
	Цели	Учить сравнивать картины: «Зима» И. Шишкина и «Сказка инея» И. Грабаря. Вызвать эмоциональный отклик на художественный образ зимнего пейзажа, ассоциации,	Учить: – составлять рассказ о зимних забавах по сюжетным картинам; – подбирать обобщающие слова для групп однородных предметов;	Закреплять умение участвовать в драматизации сказки «Сказка про храброго зайца». Учить: – отгадывать загадки, выделяя существенные признаки	Учить: – понимать идею произведения (Л. Воронкова «Елка»); – отвечать на вопросы воспитателя, самостоятельно ставить вопросы по содержанию текста;

1	2	3	4	5
Январь	<p>связанные с собственным опытом восприятия зимней природы.</p> <p>Формировать эстетический вкус, умение соотносить образы с настроением в пространстве картины.</p> <p>Продолжать учить правильно ставить вопросы к словам, обозначающим предметы.</p> <p>Совершенствовать умение производить звуковой анализ слова, называть слова с заданным ударным звуком.</p> <p>Развивать умение называть предметы мужского и женского рода</p>	<p>– использовать языковые выразительные средства при описании зимы.</p> <p>Закрепить знание о словах, обозначающих одушевленный и неодушевленный предмет.</p> <p>Упражнять в умении задавать вопросы, называть предметы мужского и женского рода.</p> <p>Познакомить с предметами среднего рода</p>	<p>предметов;</p> <p>– подбирать прилагательные и существительные, задавать правильные вопросы;</p> <p>– выделять в тексте слова – признаки предмета.</p> <p>Совершенствовать умение образовывать однокоренные слова, существительные с суффиксом.</p> <p>Расширять знание о словах, отвечающих на разные вопросы</p>	<p>– выделять и называть слова, обозначающие действия предмета.</p> <p>Совершенствовать умение детей пересказывать литературные произведения, передавать диалоги действующих лиц.</p> <p>Развивать слуховую память и внимание.</p> <p>Упражнять в придумывании предложений с заданным словом</p>
Планируемые результаты к уровню развития интегративных качеств ребенка.				
<p>Правильно произносят все звуки родного языка; слышат собственные речевые недостатки, сравнивая свою речь с речью взрослых; составляют описательный и сравнительный рассказы по картине, эмоционально реагируют на произведения изобразительного искусства, получают удовлетворение от совместной познавательной деятельности с детьми и взрослыми при наблюдениях, обсуждении увиденного, передают с помощью образных средств языка эмоциональное состояние людей отгадывают загадки,</p>				

1	2	3	4	5	
Январь	<p>выделяя существенные признаки предметов; владеют диалогической речью: умеют задавать вопросы, отвечать на них, используя грамматическую форму, соответствующую типу вопроса; пользуются прямой и косвенной речью в общении, при пересказе литературных текстов и диалогах действующих лиц, понимают идею произведения, отвечают на вопросы воспитателя и самостоятельно задают их по содержанию текста.</p>				
	<p>Виды детской деятельности</p>				
	<p>Сравнение картин «Зима» И. Шишкина и «Сказка инея» И. Грабаря, построение высказываний и самостоятельных суждений, упражнения в правильной постановке вопросов к словам, обозначающим предметы, звуковом анализе слова, назывании слова с заданным ударным звуком, назывании предметов мужского и женского рода, выделении в тексте слов – признаков предмета; описание и сравнение предметов, слушание, обсуждение и пересказ текста, составление рассказа о зимних забавах по сюжетным картинкам; участие в играх по подбору обобщающих слов для групп однородных предметов, участие в драматизации «Сказки про храброго зайца», отгадывание загадок, сюжетно-ролевые и дидактические игры на придумывание предложений с заданным словом, самостоятельное составление вопросов по содержанию текста</p>				
Февраль	Тема	Сказка «У страха глаза велики» (пересказ)	Моя любимая игрушка	Литературный калейдоскоп	Сюжетный (свободный) рассказ по серии картинок
	Цели	<p>З а к р е п л я т ь умение выразительно пересказывать сказку «У страха глаза велики».</p> <p>Р а з в и в а т ь речевые умения в образовании однокоренных слов.</p> <p>У ч и т ь :</p> <p>– составлять загадки о предметах, выделяя их существенные признаки;</p>	<p>О б у ч а т ь навыкам составления рассказа на основе личного опыта по теме «Моя любимая игрушка», отбирая наиболее важные факты.</p> <p>У ч и т ь рассказывать последовательно, выразительно.</p> <p>Р а с ш и р я т ь представление о словах.</p> <p>П о з н а к о м и т ь с многозначными словами, омоним-</p>	<p>У ч и т ь :</p> <p>– воспринимать короткие литературные произведения;</p> <p>– объяснять непонятные слова;</p> <p>– ставить вопросы к тексту, отвечать на поставленные вопросы;</p> <p>– подбирать слова, используя рифму;</p>	<p>У ч и т ь :</p> <p>– участвовать в коллективном составлении рассказа по серии картинок и опорным вопросам;</p> <p>– формулировать личную оценку поступков героев;</p> <p>– развивать речевые умения в подборе определений, синонимов и антонимов.</p>

1	2	3	4	5
Февраль	<p>– подбирать обобщающие слова для групп однородных предметов. Совершенствовать умение образовывать однокоренные слова, существительные с суффиксами. Активизировать употребление прилагательных. Упражнять в подборе слов, близких и противоположных по смыслу заданному слову</p>	<p>мами и словами, употребляемыми только во множественном числе. Закрепить умение производить звуковой анализ слова, делить слово на слоги, определять род предметов. Развивать фонематический слух</p>	<p>– различать простейшие случаи многозначности слов. Продолжать учить составлять разные виды предложений и предложения с заданными словами. Закрепить умение придумывать слова с заданным звуком и слогом</p>	<p>Закрепить умение детей делить слова на слоги, выделять ударный звук, производить звуковой анализ слов, называть имена собственные. Развивать фонематический слух</p>
Планируемые результаты к уровню развития интегративных качеств ребенка.				
<p>Выразительно пересказывают сказку, сопереживают ее персонажам, передают с помощью образных средств языка эмоциональное состояние героев, употребляют в речи обобщающие слова, антонимы, прилагательные; составляют описательные рассказы об игрушках на основе личного опыта, устойчиво правильно произносят все звуки родного языка, употребляют в речи многозначные слова, омонимы и слова, употребляемые только во множественном числе; владеют диалогической речью: умеют задавать вопросы, отвечать на них, используя грамматическую форму, соответствующую типу вопроса, активно используют в речи слова и выражения, отражающие представления о нравственных качествах людей: честный, смелый, трудолюбивый, заботливый; участвуют в обсуждении нравственного содержания изображений на картинках, дают личную оценку поступков героев.</p>				

1	2	3	4	5	
Февраль	Виды детской деятельности				
	<p>Слушание и выразительный пересказ сказки «У страха глаза велики», составление загадок о предметах, выделяя их существенные признаки, упражнения в образовании однокоренных слов, существительных с суффиксами, подборе слов, близких и противоположных по смыслу заданному слову; составление рассказа на основе личного опыта по теме «Моя любимая игрушка», участие в дидактических играх со словами, употребляемыми только во множественном числе, упражнения в звуковом анализе слова, в делении слов на слоги, определении рода предметов, составление разных видов предложений и предложений с заданными словами, придумывание слов с заданным звуком и слогом, коллективное составление рассказа по серии картинок и опорным вопросам; формулирование личной оценки поступков героев, участие в играх на развитие фонематического слуха</p>				
Март	Тема	Моя мама (рассказ из личного опыта)	Веточка в вазе (творческое рассказывание)	Сюжетный рассказ по картине В. М. Васнецова «Богатыри»	М. Пришвин «Золотой луг» (пересказ)
	Цели	<p>Обучать составлению рассказа из личного опыта на тему «Моя мама».</p> <p>Учить:</p> <ul style="list-style-type: none"> – придумывать сюжет рассказа без опоры на наглядный материал; – рассказывать последовательно, интересно, грамматически правильно по плану; – подбирать прилагательные к существительному; – на слух определять количество слов в предложе- 	<p>Учить составлять коллективный творческий рассказ, придумывать ему точное название на основе наблюдений за веточкой в вазе.</p> <p>Совершенствовать умения:</p> <ul style="list-style-type: none"> – различать слова, обозначающие предметы, признаки, действия; – задавать вопросы к таким словами и самостоятельно их придумывать. <p>Упражнять в выполнении звукового анализа слова</p>	<p>Закреплять:</p> <ul style="list-style-type: none"> – умение рассматривать картину В. М. Васнецова «Богатыри»; – умение делить слова на слоги, определять ударный звук, род предмета, производить звуковой анализ слов. <p>Учить:</p> <ul style="list-style-type: none"> – составлять сюжетный рассказ по картине, используя приобретенные ранее навыки построения сюжета; – самостоятельно придумывать события, предшествую- 	<p>Учить:</p> <ul style="list-style-type: none"> – пересказывать литературный текст М. Пришвина «Золотой луг»; – подбирать определение и сравнение. <p>Закреплять:</p> <ul style="list-style-type: none"> – понимание специфики жанра рассказа; – умение ставить ударение в словах, определяя ударный и безударный слоги, делить слова на слоги. <p>Дать представление о понятии «приставка».</p>

1	2	3	4	5
	<p>нии, придумывать предложения с заданным словом или определенным количеством слов. Воспитывать доброе, уважительное отношение к маме. Закреплять знание о последовательности слов в предложении. Развивать связную речь</p>		<p>щие (последующие) изображенным, соблюдая точность и выразительность. Формировать элементарные представления о твердом и мягком знаках</p>	<p>Упражнять : – в отгадывании загадок о цветах; – в изменении слов с помощью приставки</p>
Март	Планируемые результаты к уровню развития интегративных качеств ребенка.			
	<p>Составляют словесные портреты знакомых людей, отражая особенности внешности и значимые для ребенка качества, описывают настроение и эмоции человека, передают с помощью образных средств языка его эмоциональное состояние, активно участвуют в беседах о себе, семье, адекватно используют вербальные и невербальные средства общения, владеют диалогической речью и конструктивными способами взаимодействия с детьми и взрослыми; самостоятельно придумывают сюжет и составляют повествовательный рассказ по картине, понимают специфику жанра рассказа, пересказывают литературный текст, используя средства выразительности речи, правильно произносят все звуки родного языка, отгадывают загадки, владеют звуковым составом слова.</p>			
	Виды детской деятельности			
<p>Придумывание сюжета и составление рассказа из личного опыта на тему «Моя мама», составление коллективного творческого рассказа по наблюдениям за веточкой в вазе, рассматривание картины, составление сюжетного рассказа, пересказ литературного текста, подбор определений и сравнений, отгадывание загадок, игры на различение слов, обозначающих предметы, при-</p>				

1	2	3	4	5	
Март	знаки и действия, на изменение слов с помощью приставки, деление слова на слоги, упражнение в звуковом анализе слова, определении ударного звука				
	Тема	Весна в изображении художников (описательный рассказ по пейзажной картине)	Л. Толстой «Белка прыгала с ветки на ветку» (пересказ)	Мой друг (рассказ из личного опыта)	Мы сочиняем сказки (моя сказка)
Апрель	Цели	<p>Р а с с м а т р и в а н и е картины И. Левитана «Весна. Большая вода».</p> <p>У ч и т ь :</p> <ul style="list-style-type: none"> – составлять описательный рассказ по картине; – видеть художественный образ, единство содержания и языка пейзажной живописи; – правильно употреблять местоимения и предлоги в речи. <p>О б о г а щ а т ь р е ч ь э м о ц и о н а л ь н о о к р а ш е н н о й л е к с и к о й .</p> <p>Р а з в и в а т ь э м о ц и о н а л ь н у ю о т з ы в ч и в о с т ь н а в е с е н н е е п р о б у ж д е н и е п р и р о д ы .</p>	<p>З а к р е п л я т ь у м е н и е п е р е с к а з ы в а т ь л и т е р а т у р н ы й т е к с т (с а з к а Л . Т о л с т о г о «Белка прыгала с ветки на ветку»).</p> <p>А к т и в и з и р о в а т ь в р е ч и у п о т р е б л е н и е с л о ж н ы х п р е д л о ж е н и й .</p> <p>О б р а т и т ь в н и м а н и е н а к р а т к у ю ф о р м у п р и л а г а т е л ь н ы х , в в е с т и и х в а к т и в н ы й с л o в а р ь .</p> <p>Ф о р м и р о в а т ь п р е д с т а в л е н и е о б у к в е ь , е е м е с т е в с л o в а х .</p> <p>У ч и т ь :</p> <ul style="list-style-type: none"> – анализировать слова с ь; – составлять изложение из определенных слов 	<p>З а к р е п л я т ь у м е н и е с о с т а в л я т ь р а с с к а з н а т е м у «Мой друг» из личного опыта.</p> <p>Р а з в и в а т ь у м е н и е :</p> <ul style="list-style-type: none"> – придумывать концовку к рассказам; – формулировать личную оценку поступков героев; – воспринимать смысл пословиц, выраженных образно. <p>Ф о р м и р о в а т ь п р е д с т а в л е н и е о б у к в е ь .</p> <p>П о з н а к о м и т ь с е е о с о б е н н о с т я м и и е е м е с т е в с л o v a x .</p> <p>У ч и т ь а н а л и з и р o в а т ь с л o v a c б у к в о й ь</p>	<p>З а к р е п л я т ь :</p> <ul style="list-style-type: none"> – навыки составления сказки на предложенную тему; – умение проводить звуковой анализ слов, содержащих букву ь и мягкие согласные. <p>А к т и в и з и р o в а т ь у п o t p e б л e н и e в р e ч и с у щ e с т в и т e л ь н ы х и п р и л a г a т e л ь н ы х ж e н с к o г o , м у ж с к o г o и c р e д н e г o р o д a .</p> <p>Р а з в и в а т ь и н т o н а ц и o н н у ю c т o р o н у р e ч и</p>

1	2	3	4	5
	Упражнять в согласовании местоимения с глаголами, придумывании предложений с определенным количеством слов и типом высказывания			
Планируемые результаты к уровню развития интегративных качеств ребенка.				
Ап- рель	Составляют описательный рассказ по пейзажной картине, используя эмоционально окрашенную лексику, сложные предложения разных видов, выразительно пересказывают литературный текст, употребляют в речи обобщающие слова, синонимы, антонимы, сложные предложения, составляют словесные портреты знакомых людей, отражая особенности внешности и значимые для ребенка качества, описывают настроение и эмоции человека, оценивают поступки; воспринимают смысл пословиц и специфику жанра сказки, придумывают и рассказывают сказку, используя средства интонационной выразительности речи, правильно произносят все звуки родного языка.			
Виды детской деятельности				
Рассматривание картины И. Левитана «Весна. Большая вода», составление описательного рассказа по картине, упражнения в правильном употреблении местоимений и предлогов в речи, составление предложений с определенным количеством слов и типом высказывания; слушание и пересказ литературного текста с употреблением сложных предложений, ответы на вопросы, составление изложения из определенных слов, составление сказки на предложенную тему, участие в дидактических и сюжетно-ролевых играх на употребление в речи существительных и прилагательных женского, мужского и среднего рода, на звуковой анализ слов, составление сказки на предложенную тему				

1	2		3	4	5
	Тема	Весна в городе Скороговора	Кому сказки Пушкина не любы?	Проведение итоговой диагностики	Проведение итоговой диагностики
	Цели	З а к р е п л я т ь у м е н и е точно, правильно, выразительно и с соответствующей интонацией использовать в своей речи малые формы фольклора. В о с п и т ы в а т ь интерес к скороговоркам, пословицам, считалкам	З а к р е п л я т ь у м е н и я: – рассказывать о своих любимых книгах; – инсценировать любимые фрагменты произведений. В о с п и т ы в а т ь интерес к художественной литературе	П р о в е с т и обследование речевого развития детей на конец года и проанализировать результаты	
Май	Планируемые результаты к уровню развития интегративных качеств ребенка.				
	Эмоционально реагируют на художественные произведения, чувствуют и понимают малые формы фольклора, используют средства интонационной выразительности речи, выразительно пересказывают любимые литературные произведения, сопереживают их персонажам, передают с помощью образных средств языка эмоциональное состояние героев, употребляют в речи обобщающие слова, сложные предложения; адекватно используют вербальные и невербальные средства общения, владеют диалогической речью и конструктивными способами взаимодействия с детьми и взрослыми (договариваются, обмениваются предметами, распределяют действия при сотрудничестве), способны изменять стиль общения со взрослым или сверстником в зависимости от ситуации; принимают живое, заинтересованное участие в образовательном процессе, откликаются на эмоции близких людей и друзей, эмоционально реагируют на произведения изобразительного искусства, музыкальные и художественные произведения, мир природы; поведение преимущественно определяется не сиюминутными желаниями и потребностями, а требованиями со стороны взрослых и первичными ценностными представлениями о том, «что такое хорошо и что такое плохо».				

1	2	3	4	5
	Виды детской деятельности			
	Разучивание и чтение наизусть скороговорок, пословиц, считалок, участие в театрализованных играх с использованием в речи малых форм фольклора, рассматривание и обсуждение любимых книг, инсценирование любимых фрагментов произведений, участие в беседах социально-нравственного содержания, решение ситуаций морального выбора, диалоги, ситуативные разговоры			

5. Образовательная область «ХУДОЖЕСТВЕННО-ЭСТЕТИЧЕСКОЕ РАЗВИТИЕ»

Цели: формирование интереса к эстетической стороне окружающей действительности, эстетического отношения к предметам и явлениям окружающего мира, произведениям искусства, воспитание интереса к самостоятельной творческой деятельности

*развитие эстетических чувств детей, художественного восприятия, воображения, творческих способностей;

*развитие детского творчества, интереса к самостоятельной творческой деятельности(изобразительной, конструктивно-модельной, музыкальной и др.);

*удовлетворение потребности детей в самовыражении.

Изобразительная деятельность: **Рисование** Перспективное планирование

Месяц	1 неделя	2 неделя	3 неделя	4/5 недели	
сентябрь	Стартовая диагностика		Лето	Золотая осень	Папа (мама) гуляют с ребёнком в сквере
			Рисование с натуры. Ветка рябины	Рисование по замыслу. На чём люди ездят.	Рисование по желанию. Моя любимая игрушка.
октябрь	Рисование элементов хохломской росписи.	Кукла в национальном костюме.	Поздняя осень	Декоративное рисование по мотивам городецкой росписи.	
	Декоративное рисование на квадрате.	Город вечером.	Рисование с натуры. Комнатное растение	Рисование городецких птиц.	
ноябрь	Как мы занимаемся в детском саду.	Сказочный дворец.	Портрет любимой мамы.	Декоративное рисование. Завиток.	
	В гостях у сказки		Рисование по замыслу. Подарок	Девочка и мальчик пляшут на музыкальном занятии.	

			любимой мамочке.		
декабрь	Белая береза под моим окном (черно-белый граттаж)	Сказочные птицы.	Дымковская барышня.	Поздравительная открытка «С Новым годом»	
	Зимний пейзаж.	Декоративное рисование. Дымковские узоры.	Мой любимый сказочный герой.	Декоративная композиция по мотивам дымковских изделий. Барышни.	
январь	Каникулы		Новогодний праздник в детском саду	Жостовские подносы	
			Рисование элементов жостовской росписи.	Рисование по замыслу. Нарисуй, что было интересного в этом месяце.	
февраль	Рисование с натуры керамической фигуры животного.	Рисование иллюстраций к сказке «Заяц, петух и лиса»	Наша армия родная.	Эта синяя сказка – Гжель	
	Иней покрыл деревья.	Уголок групповой комнаты.	Рисование элементов гжельской росписи.	Сказочный дворец	
март	Поздравительная открытка для мамы.	Распиши матрёшку.	По замыслу	Рисование по сказке «Мальчик-с-пальчик	Знакомство с понятием «натюрморт»
	Рисование с	Рисование по	Сказочное	Декоративное	Рисование по

	натуры. Ваза с ветками	замыслу. Кем ты хочешь быть.	царство.	рисование. «Завиток»	замыслу
апрель	Рисование по сказке «Конёк-Горбунок»	Рисование с натуры. Комнатное растение	Хитрая плутовка, рыжая головка.	Рисование городецкого коня.	
	Этот загадочный космос.	Ознакомление с творчеством художника-иллюстратора Е.М. Рачёва	Коллективное оформление книги «Загадки».	Цветные страницы	
май	Весна пришла.	Обложка для книги сказок	Итоговая диагностика		
	Этот день Победы	По замыслу.			

Изобразительная деятельность: Лепка, аппликация.
Перспективное планирование

Лепка.	Аппликация.
Сентябрь.	
Фрукты для игры в магазин.	Поезд, на котором мы ездили в другой город.
Октябрь.	
Девочка играет в мяч	Осенний ковёр
Грибы (овощи, фрукты) для игры в магазин.	Декоративная композиция «Вазы с фруктами, ветками и цветами».

Ноябрь.	
Петушок с семьёй.	Рыбки в аквариуме.
Лепка фигуры человека в движении.	Наша новая кукла.
Декабрь.	
Девочка пляшет.	Вырежи и наклей любимую игрушку
Дымковские барышни.	Сказочная птица.
Январь.	
Дед Мороз.	Аппликация по замыслу.
Февраль.	
Фигурка животного.	Корабли на рейде.
Пограничник с собакой.	Вырежи и наклей какую хочешь картинку.
Март.	
Лепка посуды.	Поздравительная открытка для мамы.
Животные жарких стран.	Новые дома в нашем селе.
Апрель.	
Конёк- Горбунок.	Аппликация по замыслу.
Лиса крадёт за добычей.	Радужный хоровод.
Май.	
Персонаж любимой сказки.	Уточки плавают в пруду.
Лепка по замыслу	Весенний ковёр.

**ПРИКЛАДНОЕ ТВОРЧЕСТВО.
Перспективное планирование**

№ п/п	Тема занятия	Виды ручного труда	Месяц
1	Зонтики для гномов	Из бумаги и картона	сентябрь
2	Книжка-малышка	Из бумаги и картона	

3	Лесная школа (еж, заяц, лиса, лесовичок)	Из природного материала	октябрь
4	Стайка воробьев	Из природного материала	
5	Овощи и фрукты для магазина (поролон).	Из использованного материала	ноябрь
6	Творим и мастерим (по замыслу)	Из использованного материала	
7	Санки для гномиков	Из бумаги и картона	декабрь
8	Мебель для гномиков	Из бумаги и картона	
9	Новогодние игрушки	Из бумаги и картона	
10	Семья осьминожек	Из бумаги и картона	январь
11	Плетеный коврик	Из бумаги и картона	февраль
12	Плетеный туесок	Из бумаги и картона	
13	Панно с цветами (коробка, ткань, нитки, бумага)	Из использованного материала	март
14	Волшебная иголочка	Работа с тканью	
15	Ателье для кукол (ремонт одежды)	Работа с тканью	
16	Ателье для кукол (пошив одежды)	Работа с тканью	апрель
17	Мышка с мышатами	Из бумаги и картона	
18	Творим и мастерим (по замыслу)	Из использованного материала	май

КОНСТРУКТИВНО-МОДЕЛЬНАЯ ДЕЯТЕЛЬНОСТЬ.

Перспективное планирование

№ п/п	Тема занятия	Виды конструирования	Месяц
1	Экскурсия по микрорайону. Архитектура зданий	Работа с чертежами	сентябрь

2	Городок для игрушек	Из строительного материала	октябрь
3	Любимый уголок города	Из строительного материала	
4	Экскурсия. Мосты.	Работа с чертежами	ноябрь
5	По замыслу	Из строительного материала	
6	Мосты	Из строительного материала	декабрь
7	Снежный городок	Из природного материала	
8	Городской транспорт	Из деталей конструкторов	январь
9	Морской порт (корабли, по чертежам)	Из деталей конструкторов	февраль
10	Железнодорожный вокзал (паровозик с вагонами)	Из использованного материала	
11	Аэропорт (самолет)	Из деталей конструкторов	март
12	По замыслу	Из деталей конструкторов	
13	Космические корабли	Из деталей конструкторов	апрель
14	Роботы	Из деталей конструкторов	
15	Новоселье у кукол. Мебель	Из деталей конструкторов	май

«МУЗЫКАЛЬНАЯ ДЕЯТЕЛЬНОСТЬ»

Задачи:

- *Продолжать приобщать детей к музыкальной культуре, воспитывать художественный вкус;
- *Продолжать обогащать музыкальные впечатления детей, вызывать яркий эмоциональный отклик при восприятии музыки разного характера;
- *Совершенствовать звуковысотный, ритмический, тембровый и динамический слух;
- *Способствовать дальнейшему формированию певческого голоса, развития навыков движения под музыку;
- *Обучать игре на детских музыкальных инструментах;
- *Знакомить с элементарными музыкальными понятиями.

Уровни усвоения программы.

Низкий. Ребенок проявляет интерес и желание общаться с прекрасным в окружающем мире и произведениях искусства, замечает общие видовые и характерные признаки предметов, живых объектов и явлений. Видит и понимает эмоциональные состояния (наиболее ярко выраженные) окружающих, а также художественных образов, сопереживает им. Виды, жанры и средства выразительности изобразительного искусства не выделяет. Понимает, для чего предназначено искусство, как относятся к нему люди; соотносит воспринятое с личным опытом. При активном побуждении взрослого может общаться по поводу воспринятого, эмоционально, образно высказывать свои суждения. Владеет техническими и изобразительными навыками и умениями, но пользуется ими еще недостаточно осознанно и самостоятельно. Творчества не проявляет.

Средний. Ребенок проявляет интерес и потребность в общении с прекрасным в окружающем мире и произведениях искусства, испытывает радость от встречи с ним. Видит характерные признаки объектов и явлений окружающего мира. Различает виды искусства по их жанрам, средствам выразительности. Имеет представление о творческом труде художников, скульпторов, графиков, видит особенности творческой манеры некоторых из них. Может самостоятельно и целенаправленно рассматривать произведения искусства, соотносить воспринятое со своим опытом, чувствами и представлениями. Общается по поводу воспринятого со сверстниками, взрослыми. Использует в собственной деятельности средства выразительности, навыки и умения для создания выразительного образа. Проявляет самостоятельность, инициативу и творчество.

Высокий. Ребенок обнаруживает постоянный и устойчивый интерес, потребность общаться с прекрасным в окружающей действительности и произведениях искусства, испытывает удовольствие и радость от встречи с ним. Видит общие, типичные, видовые, характерные и индивидуальные признаки предметов, живых объектов и явлений действительности. Видит и понимает разнообразные эмоциональные проявления в окружающем мире, а также в художественных образах, за внешним выражением переживаний видит внутреннее состояние, настроение, сопереживает им. Знает различные виды и жанры изобразительного искусства, видит их особенности; рассказывает о профессиях художника, скульптора, графика, декоратора, архитектора, об особенностях их творческого труда.

ОРГАНИЗАЦИОННЫЙ РАЗДЕЛ

1. Система мониторинга достижения детьми планируемых результатов программы

Мониторинг детского развития проводится 2 раза в год (в сентябре и мае). В проведении мониторинга участвуют педагоги, психологи и медицинские работники. Основная задача мониторинга заключается в том, чтобы определить степень освоения ребенком образовательной программы и влияние образовательного процесса, организуемого в дошкольном учреждении, на развитие ребенка.

При организации мониторинга учитывается методическое издание Верещагиной Н.В. , которое включает в себя 2 раздела:

- мониторинг уровней овладения необходимыми навыками по образовательным областям;
- мониторинг уровней развития интегративных качеств.

Мониторинг уровней овладения необходимыми навыками по образовательным областям осуществляется через отслеживание результатов освоения образовательной программы, а мониторинг детского развития проводится на основе оценки развития интегративных качеств ребенка.

С помощью средств мониторинга образовательного процесса можно оценить степень продвижения дошкольника в образовательной программе.

Форма проведения мониторинга представляет собой наблюдение за активностью ребенка в различные периоды пребывания в дошкольном учреждении, анализ продуктов детской деятельности и специальные педагогические пробы, организуемые педагогом.

Мониторинг детского развития (мониторинг развития интегративных качеств) осуществляется педагогами, психологом дошкольного учреждения. Основная **задача** этого вида мониторинга – выявить индивидуальные особенности развития каждого ребенка и наметить при необходимости индивидуальный маршрут образовательной работы для максимального раскрытия потенциала детской личности.

Мониторинг детского развития включает в себя оценку познавательного развития ребенка, состояние его здоровья, а также развития общих способностей: умственных, коммуникативных и регуляторных. Мониторинг детского развития осуществляется с использованием метода наблюдения, критериальных диагностических методик и тестовых методов (приложение).

В процессе мониторинга исследуются физические, интеллектуальные и личностные качества ребенка путем *наблюдений за ребенком, бесед, анализа продуктов детской деятельности...*

Оценка знаний:

- 1 балл – ребёнок не ответил
- 2 балла – ребёнок ответил с помощью воспитателя
- 3 балла – ребёнок ответил правильно, самостоятельно.

Система мониторинга достижения детьми планируемых результатов освоения Программы (далее – мониторинг) обеспечивает комплексный подход к оценке итоговых и промежуточных результатов и позволяет осуществить оценку динамики достижений детей .

Итоговые результаты освоения Программы

Планируемые результаты освоения детьми основной общеобразовательной программы дошкольного образования описывают интегративные качества ребенка, которые он может приобрести в результате освоения Программы:

Образовательная область «ФИЗИЧЕСКОЕ РАЗВИТИЕ»

Усвоил основные культурно-гигиенические навыки (быстро и правильно умывается, насухо вытирается, пользуясь только индивидуальным полотенцем, чистит зубы, полоскает рот после еды, моет ноги перед сном, правильно пользуется носовым платком и расческой, следит за своим внешним видом, быстро раздевается и одевается, вешает одежду в определенном порядке, следит за чистотой одежды и обуви). Имеет сформированные представления о здоровом образе жизни (об особенностях строения и функциями организма человека, о важности соблюдения режима дня, о рациональном питании, о значении двигательной активности в жизни человека, о пользе и видах закаливающих процедур, о роли солнечного света, воздуха и воды в жизни человека и их влиянии на здоровье). Выполняет правильно все виды основных движений (ходьба, бег, прыжки, метание, лазанье). Может прыгать на мягкое покрытие с высоты до 40 см; мягко приземляться, прыгать в длину с места на расстояние не менее 100 см, с разбега — 180 см; в высоту с разбега—не менее 50 см; прыгать через короткую и длинную скакалку разными способами. Может перебрасывать набивные мячи (вес 1 кг), бросать предметы в цель из разных исходных положений, попадать в вертикальную и горизонтальную цель с расстояния 4-5 м, метать предметы правой и левой рукой на расстояние 5-12 м, метать предметы в движущуюся цель. Умеет перестраиваться в 3-4 колонны, в 2-3 круга на ходу, в две шеренги после расчета на «первый-второй», соблюдать интервалы во время передвижения. Выполняет физические упражнения из разных исходных положений четко и ритмично, в заданном темпе, под музыку, по словесной инструкции. Следит за правильной осанкой. Ходит на лыжах переменным скользящим шагом на расстояние 3 км, поднимается на горку и спускается с нее, тормозит при спуске. Участвует в играх с элементами спорта (городки, бадминтон, баскетбол, футбол, хоккей, настольный теннис). Плавает произвольно на расстояние 15 м.

Самостоятельно отбирает или придумывает разнообразные сюжеты игр. Придерживается в процессе игры намеченного замысла, оставляя место для импровизации. Находит новую трактовку роли и исполняет ее. Может моделировать предметно-игровую среду. В дидактических играх договаривается со сверстниками об очередности ходов, выборе карт, схем; проявляет себя терпимым и доброжелательным партнером. Понимает образный строй спектакля: оценивает игру актеров, средства выразительности и оформление постановки. В беседе о просмотренном спектакле может высказать свою точку зрения. Владеет навыками театральной культуры: знает театральные профессии, правила поведения в театре. Участвует в творческих группах по созданию спектаклей («режиссеры», «актеры», «костюмеры», «оформители» и т. д. Самостоятельно ухаживает за одеждой, устраняет беспорядок в своем внешнем виде. Ответственно выполняет обязанности дежурного по столовой, в уголке природы. Проявляет трудолюбие в работе на участке детского сада. Может планировать свою трудовую деятельность; отбирать материалы, необходимые для занятий, игр. Соблюдает элементарные правила организованного поведения в детском саду, поведения на улице и в транспорте, дорожного движения. Различает и называет специальные виды транспорта («Скорая помощь», «Пожарная», «Полиция»), объясняет их назначение. Понимает значения сигналов светофора. Узнает и называет дорожные знаки «Пешеходный переход», «Дети». «Остановка общественного транспорта», «Подземный пешеходный переход», «Пункт медицинской помощи». Различает проезжую часть, тротуар, подземный пешеходный переход, пешеходный переход «Зебра». Знает и соблюдает элементарные правила поведения в природе (способы безопасного взаимодействия с растениями и животными, бережного отношения к окружающей природе).

Образовательная область «ПОЗНАВАТЕЛЬНОЕ РАЗВИТИЕ»

Формирование элементарных математических представлений.

Самостоятельно объединяет различные группы предметов, имеющие общий признак, в единое множество и удаляет из множества отдельные его части (часть предметов). Устанавливает связи и отношения между целым множеством и различными его частями (частью); находит части целого множества и целое по известным частям. Считает до 10 и дальше (количественный, порядковый счет в пределах 20). Называет числа в прямом (обратном) порядке до 10, начиная с любого числа натурального ряда (в пределах 10). Соотносит цифру (0-9) и количество предметов. Составляет и решает задачи в одно действие на сложение и вычитание, пользуется цифрами и арифметическими знаками (+, —, =). Различает величины: длину (ширину, высоту), объем (емкость), массу (вес предметов) и способы их измерения. Измеряет длину предметов, отрезки

прямых линий, объемы жидких и сыпучих веществ с помощью условных мер. Понимает зависимость между величиной меры и числом (результатом измерения). Умеет делить предметы (фигуры) на несколько равных частей; сравнивать целый предмет и его часть. Различает, называет: отрезок, угол, круг (овал), многоугольники (треугольники, четырехугольники, пятиугольники и др.), шар, куб. Проводит их. сравнение. Ориентируется в окружающем пространстве и на плоскости (лист, страница, поверхность стола и др.), обозначает взаимное расположение и направление движения объектов; пользуется знаковыми обозначениями. Умеет определять временные отношения (день—неделя, месяц); время по часам с точностью до 1 часа. Знает состав чисел первого десятка (из отдельных единиц) и состав чисел первого пятка из двух меньших. Умеет получать каждое число первого десятка, прибавляя единицу к предыдущему и вычитая единицу из следующего за ним в ряду. Знает название текущего месяца года; последовательность всех дней недели, времен года.

ОЗНАКОМЛЕНИЕ С ПРЕДМЕТНЫМ ОКРУЖЕНИЕМ.

Имеет разнообразные впечатления о предметах окружающего мира. Выбирает и группирует предметы в соответствии с познавательной задачей. Знает герб, флаг, гимн России. Называет главный город страны. Имеет представление о родном крае; его достопримечательностях. Имеет представления о школе, библиотеке. Знает некоторых представителей животного мира (звери, птицы, пресмыкающиеся, земноводные, насекомые). Знает характерные признаки времен года и соотносит с каждым сезоном особенности жизни людей, животных, растений. Знает правила поведения в природе и соблюдает их. Устанавливает элементарные причинно-следственные связи между природными явлениями.

ОЗНАКОМЛЕНИЕ С МИРОМ ПРИРОДЫ.

Образовательная область «РЕЧЕВОЕ РАЗВИТИЕ»

Пересказывает и драматизирует небольшие литературные произведения; составляет по плану и образцу рассказы о предмете, по сюжетной картинке, набору картин с фабульным развитием действия. Употребляет в речи синонимы, антонимы, сложные предложения разных видов. Различает понятия «звук», «слог», «слово», «предложение». Называет в последовательности слова в предложении, звуки и слоги в словах. Находит в предложении слова с заданным звуком, определяет место звука в слове.

«Чтение художественной литературы»

Различает жанры литературных произведений. Называет любимые сказки и рассказы; знает наизусть 2-3 любимых стихотворения, 2-3 считалки, 2-3 загадки. Называет 2-3 авторов и 2-3 иллюстраторов книг. Выразительно читает стихотворение, пересказывает отрывок из сказки, рассказа.

Образовательная область «ХУДОЖЕСТВЕННО-ЭСТЕТИЧЕСКОЕ РАЗВИТИЕ»

Различает виды изобразительного искусства: живопись, графика, скульптура, декоративно-прикладное и народное искусство. Называет выразительные основные средства произведений искусства.

Рисование. Создает индивидуальные и коллективные рисунки, декоративные, предметные и сюжетные композиции на темы окружающей жизни, литературных произведений. Использует разные материалы и способы создания изображения.

Лепка. Лепит различные предметы, передавая их форму, пропорции, позы и движения; создает сюжетные композиции из 2-3 и более изображений. Выполняет декоративные композиции способами наклепа и рельефа. Расписывает вылепленные изделия по мотивам народного искусства.

Аппликация. Создает изображения различных предметов, используя бумагу разной фактуры и способы вырезания и обрывания.

Конструирование. Создает сюжетные и декоративные композиции. Способен соотносить конструкцию предмета с его назначением. Способен создавать различные конструкции одного и того же объекта. Может создавать модели из пластмассового и деревянного конструкторов по рисунку и словесной инструкции.

Музыка.

Узнает мелодию Государственного гимна РФ. Определяет жанр прослушанного произведения (марш, песня, танец) и инструмент, на котором оно исполняется. Определяет общее настроение, характер музыкального произведения. Различает части музыкального произведения (вступление, заключение, запев, припев). Может петь песни в удобном диапазоне, исполняя их выразительно, правильно передавая мелодию (ускоряя, замедляя, усиливая и ослабляя звучание). Может петь индивидуально и коллективно, с сопровождением и без него. Умеет выразительно и ритмично двигаться в соответствии с разнообразным характером музыки, музыкальными образами; передавать несложный музыкальный ритмический рисунок. Умеет выполнять танцевальные движения (шаг с притопом, приставной шаг с приседанием, пружинящий шаг, боковой галоп, переменный шаг). Инсценирует игровые песни, придумывает варианты образных движений в играх и хороводах. Исполняет сольно и в ансамбле на ударных и звуковысотных детских музыкальных инструментах несложные песни и мелодии.

Работа с родителями.

Основные формы взаимодействия с семьей

Знакомство с семьей: встречи-знакомства, посещение семей, анкетирование семей.

Информирование родителей о ходе образовательного процесса: дни открытых дверей, индивидуальные и групповые консультации, родительские собрания, оформление информационных стендов, организация выставок детского творчества, приглашение родителей на детские концерты и праздники, создание памяток, интернет-журналов, переписка по электронной почте.

Совместная деятельность: привлечение родителей к организации гостиных, конкурсов, семейных объединений, семейных праздников, прогулок, экскурсий, к участию в детской исследовательской и проектной деятельности.

Содержание направлений работы с семьей по образовательным областям

Образовательная область «Физическое развитие»

Объяснять родителям, как образ жизни семьи воздействует на здоровье ребенка.

Информировать родителей о факторах, влияющих на физическое здоровье ребенка (спокойное общение, питание, закаливание, движения). Рассказывать о действии негативных факторов (переохлаждение, перегревание, перекармливание и др.), наносящих непоправимый вред здоровью малыша. Помогать родителям сохранять и укреплять физическое и психическое здоровье ребенка.

Ориентировать родителей на совместное с ребенком чтение литературы, посвященной сохранению и укреплению здоровья, просмотр соответствующих художественных и мультипликационных фильмов.

Знакомить родителей с оздоровительными мероприятиями, проводимыми в детском саду. Разъяснять важность посещения детьми секций, студий, ориентированных на оздоровление дошкольников. Совместно с родителями и при участии медико-психологической службы детского сада создавать индивидуальные программы оздоровления детей и поддерживать семью в их реализации,

Разъяснять родителям (через оформление соответствующего раздела в «уголке для родителей», на родительских собраниях, в личных беседах,

рекомендуя соответствующую литературу) необходимость создания в семье предпосылок для полноценного физического развития ребенка.

Ориентировать родителей на формирование у ребенка положительного отношения к физкультуре и спорту; привычки выполнять ежедневно утреннюю гимнастику (это лучше всего делать на личном примере или через совместную утреннюю зарядку); стимулирование двигательной активности ребенка совместными спортивными занятиями (лыжи, коньки, фитнес), совместными подвижными играми, длительными прогулками в парк или лес; создание дома спортивного уголка; покупка ребенку спортивного инвентаря (мячик, скакалка, лыжи, коньки, велосипед, самокат и т.д.); совместное чтение литературы, посвященной спорту; просмотр соответствующих художественных и мультипликационных фильмов.

Информировать родителей об актуальных задачах физического воспитания детей на разных возрастных этапах их развития, а также о возможностях детского сада в решении данных задач.

Знакомить с лучшим опытом физического воспитания дошкольников в семье и детском саду, демонстрирующим средства, формы и методы развития важных физических качеств, воспитания потребности в двигательной деятельности.

Создавать в детском саду условия для совместных с родителями занятий физической культурой и спортом. Привлекать родителей к участию в совместных с детьми физкультурных праздниках и других мероприятиях, организуемых в детском саду (а также районе, городе).

Образовательная область «Социально-коммуникативное развитие»

Показывать родителям значение развития экологического сознания как условия всеобщей выживаемости природы, семьи, отдельного человека, всего человечества.

Знакомить родителей с опасными для здоровья ребенка ситуациями, возникающими дома на дороге, в лесу, у водоема, и способами поведения в них. Направлять внимание родителей на развитие у детей способности видеть, осознавать и избегать опасности,

Информировать родителей о необходимости создания благоприятных и безопасных условий пребывания детей на улице (соблюдать технику безопасности во время игр и развлечений на каруселях, на качелях, на горке, в песочнице, во время катания на велосипеде, во время отдыха у водоема и т.д.). Рассказывать о необходимости создания безопасных условий пребывания детей дома (не держать в доступных для них местах лекарства, предметы бытовой химии, электрические приборы; содержать в порядке электрические розетки; не оставлять детей без присмотра в

комнате, где открыты окна и т.д.). Информировать родителей о том, что должны делать дети в случае непредвиденной ситуации (звать на помощь взрослых; называть свои фамилию и имя; при необходимости — фамилию, имя и отчество родителей, адрес и телефон; при необходимости звонить по телефонам экстренной помощи — «01», «02» и «03» и т. д.).

Привлекать родителей к активному отдыху с детьми, расширяющему границы жизни дошкольников и формирующему навыки безопасного поведения во время отдыха. Помогать родителям планировать выходные дни с детьми, обдумывая проблемные ситуации, стимулирующие формирование моделей позитивного поведения в разных жизненных ситуациях.

Подчеркивать роль взрослого в формировании поведения ребенка. Побуждать родителей на личном примере демонстрировать детям соблюдение правил безопасного поведения на дорогах, бережное отношение к природе и т.д. Ориентировать родителей на совместное с ребенком чтение литературы, посвященной сохранению и укреплению здоровья, просмотр соответствующих художественных и мультипликационных фильмов.

Знакомить родителей с формами работы дошкольного учреждения по проблеме безопасности детей дошкольного возраста.

Знакомить родителей с достижениями и трудностями общественного воспитания в детском саду.

Показывать родителям значение матери, отца, а также дедушек и бабушек, воспитателей, детей (сверстников, младших и старших детей) в развитии взаимодействия ребенка с социумом, понимания социальных норм поведения. Подчеркивать ценность каждого ребенка для общества вне зависимости от его индивидуальных особенностей и этнической принадлежности.

Заинтересовывать родителей в развитии игровой деятельности детей, обеспечивающей успешную социализацию, усвоение тендерного поведения.

Помогать родителям осознавать негативные последствия деструктивного общения в семье, исключая для ребенка людей из контекста развития. Создавать у родителей мотивацию к сохранению семейных традиций и зарождению новых.

Поддерживать семью в выстраивании взаимодействия ребенка с незнакомыми взрослыми и детьми в детском саду (например, на этапе освоения новой предметно-развивающей среды детского сада, группы — при поступлении в детский сад, переходе в новую группу, смене

воспитателей и других ситуациях), вне его (например, в ходе проектной деятельности).

Привлекать родителей к составлению соглашения о сотрудничестве, программы и плана взаимодействия семьи и детского сада в воспитании детей. Сопровождать и поддерживать семью в реализации воспитательных воздействий.

Изучать традиции трудового воспитания, сложившиеся и развивающиеся в семьях воспитанников.

Знакомить родителей с возможностями трудового воспитания в семье и детском саду; показывать необходимость навыков самообслуживания, помощи взрослым, наличия у ребенка домашних обязанностей. Знакомить с лучшим опытом семейного трудового воспитания посредством выставок, мастер-классов и других форм взаимодействия.

Побуждать близких взрослых знакомить детей с домашним и профессиональным трудом, показывать его результаты, обращать внимание на отношение членов семьи к труду. Развивать у родителей интерес к совместным с детьми проектам по изучению трудовых традиций, сложившихся в семье, а также родном селе.

Привлекать внимание родителей к различным формам совместной с детьми трудовой деятельности в детском саду и дома, способствующей формированию взаимодействия взрослых с детьми, возникновению чувства единения, радости, гордости за результаты общего труда.

Ориентировать родителей на совместное с ребенком чтение литературы, посвященной различным профессиям, труду, просмотр соответствующих художественных и мультипликационных фильмов.

Проводить совместные с родителями конкурсы, акции по благоустройству и озеленению территории детского сада, ориентируясь на потребности и возможности детей и научно-обоснованные принципы и нормативы.

Образовательная область «Познавательное развитие»

Обращать внимание родителей на возможности интеллектуального развития ребенка в семье и детском саду.

Ориентировать родителей на развитие у ребенка потребности к познанию, общению со взрослыми и сверстниками. Обращать их внимание на ценность детских вопросов. Побуждать находить на них ответы посредством совместных с ребенком наблюдений, экспериментов, размышлений, чтения художественной и познавательной литературы, просмотра художественных, документальных видеофильмов.

Показывать пользу прогулок и экскурсий для получения разнообразных впечатлений, вызывающих положительные эмоции и ощущения (зрительные, слуховые, тактильные и др.). Совместно с родителями планировать, а также предлагать готовые маршруты выходного дня к историческим, памятным местам, местам отдыха сельчан.

Привлекать родителей к совместной с детьми исследовательской, проектной и продуктивной деятельности в детском саду и дома, способствующей возникновению познавательной активности. Проводить совместные с семьей конкурсы, игры-викторины.

Образовательная область «Речевое развитие»

Изучать особенности общения взрослых с детьми в семье. Обращать внимание родителей на возможности развития коммуникативной сферы ребенка в семье и детском саду.

Рекомендовать родителям использовать каждую возможность для общения с ребенком, поводом для которого могут стать любые события и связанные с ними эмоциональные состояния, достижения и трудности ребенка в развитии взаимодействия с миром и др.

Показывать родителям ценность диалогического общения с ребенком, открывающего возможность для познания окружающего мира, обмена информацией и эмоциями. Развивать у родителей навыки общения, используя семейные ассамблеи, коммуникативные тренинги и другие формы взаимодействия. Показывать значение доброго, теплого общения с ребенком, не допускающего грубости; демонстрировать ценность и уместность как делового, так и эмоционального общения. Побуждать родителей помогать ребенку устанавливать взаимоотношения со сверстниками, младшими детьми; подсказывать, как легче решить конфликтную (спорную) ситуацию..

Привлекать родителей к разнообразному по содержанию и формам сотрудничеству (участию в деятельности семейных и родительских клубов, ведению семейных календарей, подготовке концертных номеров (родители - ребенок) для родительских собраний, досугов детей), способствующему развитию свободного общения взрослых с детьми в соответствии с познавательными потребностями дошкольников.

Показывать родителям ценность домашнего чтения, выступающего способом развития пассивного и активного словаря ребенка, словесного творчества.

Рекомендовать родителям произведения, определяющие круг семейного чтения в соответствии с возрастными и индивидуальными особенностями

ребенка. Показывать методы и приемы ознакомления ребенка с художественной литературой.

Обращать внимание родителей на возможность развития интереса ребенка в ходе ознакомления с художественной литературой при организации семейных театров, вовлечения его в игровую деятельность, рисование. Ориентировать родителей в выборе художественных и мультипликационных фильмов, направленных на развитие художественного вкуса ребенка.

Совместно с родителями проводить конкурсы, литературные гостиные и викторины, театральные мастерские, работниками библиотеки, направленные на активное познание детьми литературного наследия. Поддерживать контакты семьи с библиотекой.

Привлекать родителей к проектной деятельности (особенно на стадии оформления альбомов, газет, журналов, книг, проиллюстрированных вместе с детьми). Побуждать поддерживать детское сочинительство.

Образовательная область «Художественно-эстетическое развитие»

На примере лучших образцов семейного воспитания показывать родителям актуальность развития интереса к эстетической стороне окружающей действительности, раннего развития творческих способностей детей. Знакомить с возможностями детского сада, а также близлежащих учреждений дополнительного образования и культуры в художественном воспитании детей.

Поддерживать стремление родителей развивать художественную деятельность детей в детском саду и дома; организовывать выставки семейного художественного творчества, выделяя творческие достижения взрослых и детей.

Привлекать родителей к активным формам совместной с детьми деятельности, способствующим возникновению творческого вдохновения: занятиям в художественных студиях и мастерских (рисунка, живописи, скульптуры и пр.), творческим проектам, экскурсиям и прогулкам. Ориентировать родителей на совместное рассматривание зданий, декоративно-архитектурных элементов, привлечших внимание ребенка на прогулках и экскурсиях; показывать ценность общения по поводу увиденного и др.

Знакомить родителей с возможностями детского сада, а также близлежащих учреждений дополнительного образования и культуры в музыкальном воспитании детей.

Раскрывать возможности музыки как средства благоприятного "воздействия на психическое здоровье ребенка. На примере лучших

образцов семейного воспитания показывать родителям влияние семейного досуга (праздников, концертов, домашнего музицирования и др.) на развитие личности ребенка, детско-родительских отношений

Привлекать родителей к разнообразным формам совместной музыкально-художественной деятельности с детьми в детском саду, способствующим возникновению ярких эмоций, творческого вдохновения, развитию общения (семейные праздники, концерты).

Цель: Сплочение родителей и педагогов, создание единых установок на формирование у дошкольников ценностных ориентиров.

Список литературы

1.1. Социально-коммуникативное развитие

а) Перечень программ и пособий, используемых при реализации социально-коммуникативного развития в основной части Программы:

1. Губанова Н. Ф. Игровая деятельность в детском саду. — М.: Мозаика-Синтез, 2006-2010.
2. Губанова Н. Ф. Развитие игровой деятельности. Система работы в первой младшей группе детского сада. — М.: Мозаика-Синтез, 2007-2010.
3. Губанова Н. Ф. Развитие игровой деятельности. Система работы во второй младшей группе детского сада. — М.: Мозаика-Синтез, 2008-2010.
4. Губанова Н. Ф. Развитие игровой деятельности. Система работы в средней группе детского сада. — М.: Мозаика-Синтез, 2009-2010.
5. Зацепин'а М. Б. Дни воинской славы. Патриотическое воспитание дошкольников. — М.: Мозаика-Синтез, 2008-2010..
6. Петрова В. И., Стульник Т. Д. Этические беседы с детьми 4-7 лет. — М.: - Мозаика-Синтез, 2007-2010.

7. Комарова Т. С, Куцакова Л. В., Павлова Л. Ю. Трудовое воспитание в детском саду. — М.; Мозаика-Синтез, 2005-2010.
8. Куцакова Л. В. Конструирование и ручной труд в детском саду. — М.: Мозаика-Синтез, 2008-2010.
9. Авдеева Н.Н., Князева О.Л., Стёркина Р.Б. «Безопасность»-СБП, «Детство-Пресс», 2002г.

б) Перечень программ и пособий, используемых при реализации социально-коммуникативного развития в вариативной части Программы:

10. Севостьянова Е.О. «Дружная семейка» ТЦ Сфера, 2007 г.,
11. Стёркина Р.Б., Князева О.Л., Авдеева Н.Н. «Основы безопасности детей дошкольного возраста» М., 2002г.,
12. Бондаренко А.К. Дидактические игры в детском саду. – М.: Просвещение, 1991.
13. Смирнова Е.О., Богуславская З.М. Развивающие игры для детей. – М.: Просвещение, 1991.

1.2. Познавательное развитие

а) Перечень программ и пособий, используемых при реализации познавательного развития в основной части Программы:

1. Веракса Н. Е., Веракса А. Н. Проектная деятельность дошкольников.-М.: Мозаика-Синтез, 2008-2010.
2. Дыбина О.Б. «Ребёнок и окружающий мир» - М., Мозаика –Синтез, 2010г.
3. Дыбина О.Б. «Что было до... Игры-путешествия в прошлое предметов», М., 1999г.
4. Дыбина О.Б. «Предметный мир как средство формирования творчества детей». М., 2002г.
5. Соломенникова О.А. «Экологическое воспитание в детском саду» М., Мозаика-Синтез 2010г.
6. Л.С.Метлина «Математика в детском саду».
7. Э.Н.Иоффе «Математика от трёх до семи».
8. З.А.Михайлова «Игровые занимательные упражнения для дошкольников».
9. Е.В.Колесникова «Математика для дошкольников» (3-7лет).

10. О.В.Дыбина Занятия по ознакомлению с окружающим миром (во второй младшей, средней, старшей и подготовительной группах) м., Синтез 2011 год.
 11. О.Ф.Горбатенко «Комплексные занятия с детьми 4-7 лет», Волгоград 2013год.
 12. Н.В.Алёшина «Ознакомление дошкольников с окружающим и социальной действительностью» (вторая младшая, средняя, старшая группы), ЦГЛ Москва, 2004год.
 13. В.Н.Волчкова, Н.В.Степаненко «Познавательное развитие» (конспекты занятий в младшей, средней и старшей группах), Воронеж, 2010г.
 14. Л.В.Артёмова «Окружающий мир» в дидактических играх дошкольников,
 15. А.К.Бондаренко «Дидактические игры в детском саду», Москва, «Просвещение». 1991год.
 16. Дыбина О. Б. Ребенок и окружающий мир. — М.: Мозаика-Синтез, 2005-2010.
 17. Н.В.Николаева «Юный эколог» С-П 2002год.
 18. Н.В.Николаева «Экологическая программа».. С-П 2002год.
- б) Перечень программ и пособий, используемых при реализации познавательного развития в вариативной части Программы:
1. Л.А.Венгер, О.М.Дьяченко, Р.И.Говорова, Л.И.Усханская «Игры и упражнения по развитию умственных способностей у детей дошкольного возраста».
 2. А.А.Столяр «Давайте поиграем».
 3. Е.А.Носова, Р.Л.Непомнящая «Логика и математика для дошкольников».
 4. Б.Никитин «Развивающие игры».
 5. З.Михайлова, Данилова «Математическая подготовка детей в ДОУ».

1.3. Речевое развитие

а) *Перечень программ и пособий, используемых при реализации речевого развития в основной части Программы:*

1. Гербова В. В. Приобщение детей к художественной литературе. — М.: Мозаика- Синтез, 2005-2010.

2. Гербова В. В. Развитие речи в детском саду. — М.: Мозаика-Синтез, 2005.
3. Гербова В. В. Занятия по развитию речи в первой младшей группе детского сада. — М.; Мозаика-Синтез, 2007-2010.
4. Гербова В. В. Занятия по развитию речи во второй младшей группе детского сада. - 5. М.: Мозаика-Синтез, 2007-2010.
6. Гербова В. В. Занятия по развитию речи в средней группе детского сада. — М.: Мозаика-Синтез, 2008-2010.
7. Гербова В. В. Занятия по развитию речи в старшей группе детского сада.-М.: Мозаика-Синтез, 2007-2010.
8. Гербова В. В. Развитие речи в разновозрастной группе детского сада. Младшая разновозрастная группа. — М.: Мозаика-Синтез, 2009-2010
9. Л.М.Шиницина . А.И.Воронова «Азбука общения», 1998год.
10. О.С.Ушакова «Занятия по развитию речи» во всех возрастных группах» 2009год.
11. Волчкова «Развитие речи», Воронеж, 2006год.
12. О.И.Бочкарёва Развитие речи»-занимательный материал, Волгоград, 1996год.
13. О.С. «Знакомим дошкольников с литературой» 1998год.
- б) *Перечень программ и пособий, используемых при реализации речевого развития в вариативной части Программы:*
 1. О.С. Ушакова «Программа развития речи детей дошкольного возраста в детском саду» М.: ТЦ Сфера,2001
 2. Арушанова А.Г. Речь и речевое общение детей: Книга для воспитателей детского сада. – М.: Мозаика-Синтез, 1999. .
 3. Максаков А.И. Воспитание звуковой культуры речи у детей дошкольного возраста. – М.: 1987.
 4. Максаков А.И., Тумакова Г.А. Учителю, играя. – М.: Просвещение, 1983.
 5. Н.С. Варенцова «Обучение дошкольников грамоте»М. Мозаика-Синтез, 2010

1.4. Художественно-эстетическое развитие

- а) *Перечень программ и пособий, используемых при реализации художественно-эстетического развития в вариативной части Программы:*
1. Комарова Т. С. Занятия по изобразительной деятельности во второй младшей детского сада. Конспекты занятий. — М.: Мозаика-Синтез, 2007-2010.
 2. Комарова Т. С. Занятия по изобразительной деятельности в средней группе детского сада. Конспекты занятий. — М.: Мозаика-Синтез, 2007-2010.
 3. Комарова Т. С. Занятия по изобразительной деятельности в старшей группе детского сада. Конспекты занятий. — М.: Мозаика-Синтез, 2005-2010.
 4. Комарова Т. С. Изобразительная деятельность в детском саду. — М.: Мозаика-Синтез, 2005-2010.
 5. Комарова Т. С, Филлипс О. Ю. Эстетическая развивающая среда. — М., 2005
 6. Голоменникова О. А. Радость творчества. Ознакомление детей 5-7 лет с народным искусством. — М.: Мозаика-Синтез, 2005-2010

7. Зацепина М. Б. Музыкальное воспитание в детском саду. — М.: Мозаика-Синтез, 2005-2010.
8. Зацепина М. Б. Культурно-досуговая деятельность. — М., 2004.
9. Зацепина М. Б. Культурно-досуговая деятельность в детском саду. — М.: Мозаика-Синтез, 2005-2010.
10. Зацепина М. Б., Антонова Т. В. Народные праздники в детском саду. — М.: Мозаика-Синтез, 2005-2010.
11. Зацепина М. Б., Антонова Т. В. Праздники и развлечения в детском саду. - М.: Мозаика-Синтез, 2005-2010
12. В.В.Гербова «Приобщение дошкольников к художественной литературе» М.Мозаика, Синтез.

б) Перечень программ и пособий, используемых при реализации художественно-эстетического развития в вариативной части Программы:

1. Лыкова И.А, «Цветные ладошки» программа художественного воспитания детей 2-7 лет М.,2007г.
2. Н.А. Ветлугина Музыкальное воспитание в детском саду. – М.: Просвещение, 1981. – 240 с., нот. – (Б-ка воспитателя дет. сада).
3. О.В. Кацер «Игровая методика обучения детей пению» - С-Пб. «Музыкальная палитра», 2008.
4. Т. Суворова «Танцевальная ритмика для детей» С-Пб. «Музыкальная палитра», 2005.

1.5. Физическое развитие

а) Перечень программ и пособий, используемых при реализации физического развития в основной части Программы:

1. Пензулаева Л. И. Физкультурные занятия в детском саду. Вторая младшая группа. — М.: Мозаика-Синтез, 2009-2010.
2. Пензулаева Л. И. Физкультурные занятия в детском саду. Средняя груп-за.-М.: Мозаика-Синтез, 2009-2010.
3. Пензулаева Л.И. Физкультурные занятия в детском саду. Старшая группа. - М.: Мозаика-Синтез, 2010.
4. Степаненкова Э. Я. Методика физического воспитания. — М., 2005.

б) Перечень программ и пособий, используемых при реализации физического развития в вариативной части Программы:

1. Т.М.Бондаренко «Физкультурно-оздоровительная работа с детьми от двух до семи лет».

2. Е.И.Подольская «Физическое развитие детей 2-7 лет» (сюжетно-ролевые занятия).
3. Л.В.Гаврючина «Здоровьесберегающие технологии в ДОУ».
4. Л.В.Игнатова «Программа укрепления здоровья детей в коррекционных группах».
5. Е.И.Подольская «Комплексы лечебной гимнастики для детей 5-7 лет».
«Программа оздоровления детей в дошкольных образовательных учреждениях» М., 2007г.,
6. Картушина М.Ю. «Зеленый огонек здоровья» М.,2007г.,
7. Глазырина Л.Д. «Физическая культура для детей дошкольного возраста» М., 2001г.,
8. И.А.Фомина, Г.А.Зайцева «Сказочный театр физической культуры» В., 2003г